

*Согласовано
Заказчик:*



СтройДомПроект

строительство | архитектура | кадастр

Воплощаем мечту!

*Разработано и утверждено
ООО "СтройДомПроект"
Директор: Муртазин Д. И.*

*Проект Бани с террасой,
расположенной по адресу: Республика Башкортостан, Уфимский район, д. Алексеевка, ул.
Почтовая, з/у 5, кад. № 02:47:020207:41*



Разделы: Архитектурно-строительные решения и интерьеры

Телефон: +7-347-257-00-39; Адрес: г. Уфа, ул. Братьев Кадомцевых 12/2

*Согласовано
Заказчик:*



СтройДомПроект

строительство | архитектура | кадастр

Воплощаем мечту!

*Разработано и утверждено
ООО "СтройДомПроект"
Директор: Муртазин Д. И.*

*Проект Бани с террасой,
расположенной по адресу: Республика Башкортостан, Уфимский район, д. Алексеевка, ул.
Почтовая, з/у 5, кад. № 02:47:020207:41*



Разделы: АР

Телефон: +7-347-257-00-39; Адрес: г. Уфа, ул. Братьев Кадомцевых 12/2

Ведомость чертежей основного комплекта марки АР

Общие указания

Лист	Наименование	Примечание
1	Общие данные	
2	Визуализация. Вид 1	
3	Визуализация. Вид 2	
4	Визуализация. Вид 3	
5	Визуализация. Вид 4	
6	Визуализация. Вид 5	
7	План этажа на отм. 0.000. Экспликация помещений	
8	План с размерами этажа на отм. 0.000	
9	Ведомость оконных и дверных блоков	
10	План кровли	
11	Фасад в осях Ж-А	
12	Фасад в осях 1-5	
13	Фасад в осях А-Ж	
14	Фасад в осях 5-1	
15	Разрез 1-1	
16	Разрез 2-2	

1. Проектные решения данной бани разработаны в соответствии с требованиями экологических, санитарно-гигиенических и противопожарных норм, нормативных требований по предупреждению ЧС и других норм, действующих на территории России и обеспечивающих безопасную для жизни и здоровья людей эксплуатацию объекта.
2. За относительную отметку 0,000 принята отметка плиты перекрытия пола 1-го этажа.
3. Проектная документация разработана для следующих природно-климатических условий:
 - климатический район строительства - II В;
 - расчетная температура наружного воздуха наиболее холодной пятидневки - 35С°;
 - расчетный вес снегового покрова - 150 кг/м2;
 - нормативное ветровое давление для II ветрового районе - 0,30 кПа;
 - нормативная глубина промерзания грунта - 1,8м;
4. К устройству полов приступить после прокладки всех подземных коммуникаций, инженерных сетей и установки перегородок.
5. Пожарно-технические характеристики применяемых материалов должны соответствовать требованиям п. 1,3 СНиП 21-01-97*.
6. Производство работ в зимних условиях вести в строгом соответствии с требованиями СНиП 3.03.01-87 "Несущие и ограждающие конструкции".


Примечание:

1. Окна и двери замаркированы на планах этажей и фасадах.
2. Схема заполнения оконных проемов даны эскизно и уточняются фирмой изготовителем после кладки по месту.
3. Все деревянные конструкции, соприкасающиеся с каменными, железобетонными и стальными конструкциями, обработать антисептирующим составом.
4. Двери входные, тамбурные оборудовать доводчиками и уплотнителями в притворах.
5. Окна и двери устанавливать согласно ГОСТ 30 970-2002 с пеноутеплителем, а также руководствоваться требованиями согласно ГОСТ 23166-99 "Блоки оконные", ГОСТ 30 971-2001 "Швы монтажных узлов примыкания оконных блоков к стеновым проемам".
6. Для остекления окон и дверей применить оконное стекло толщиной 5мм по ГОСТ 111-2001 (с попр.203).
7. Отливы окон выполнить из оцинкованной стали толщиной 0,5мм и окрасить эмалью белого цвета в 2 слоя.
8. Цвет оконной рамы и отлива - белый.
9. К изготовлению окон и дверных проемов приступить после уточнения размеров.


ТЭП

Общая площадь - 69,66м2


Площадь застройки - 98,23м2

						08/12-22-АР			
						Республика Башкортостан, Уфимский район, д. Алексеевка, ул. Почтовая, з/у 5, кад. № 02:47:020207:41			
Изм.	Колуч.	Лист	№Док.	Подп.	Дата	Стадия	Лист	Листов	
		Разработал	Уразгильдина			Баня с террасой	П	1	16
						Общие данные	 СтройДомПроект строительство архитектура кадастр Воплощаем мечту!		




						08/12-22-AP			
						Республика Башкортостан, Уфимский район, д. Алексеевка, ул. Почтовая, з/у 5, кад. № 02:47:020207:41			
Изм.	Колуч.	Лист	№Док.	Подп.	Дата	Баня с террасой	Стадия	Лист	Листов
							П	2	16
						Визуализация. Вид 1	 СтройДомПроект строительство архитектура кадастр Воплощаем мечту!		




						08/12-22-AP			
						Республика Башкортостан, Уфимский район, д. Алексеевка, ул. Почтовая, з/у 5, кад. № 02:47:020207:41			
Изм.	Колуч	Лист	№Док.	Подп.	Дата	Баня с террасой	Стадия	Лист	Листов
							П	3	16
						Визуализация. Вид 2	 СтройДомПроект <small>строительство архитектура кадастр</small> Воплощаем мечту!		




						08/12-22-AP			
						Республика Башкортостан, Уфимский район, д. Алексеевка, ул. Почтовая, з/у 5, кад. № 02:47:020207:41			
Изм.	Колуч	Лист	№Док.	Подп.	Дата	Баня с террасой	Стадия	Лист	Листов
							П	4	16
						Визуализация. Вид 3	 СтройДомПроект <small>строительство архитектура кадастр</small> Воплощаем мечту!		



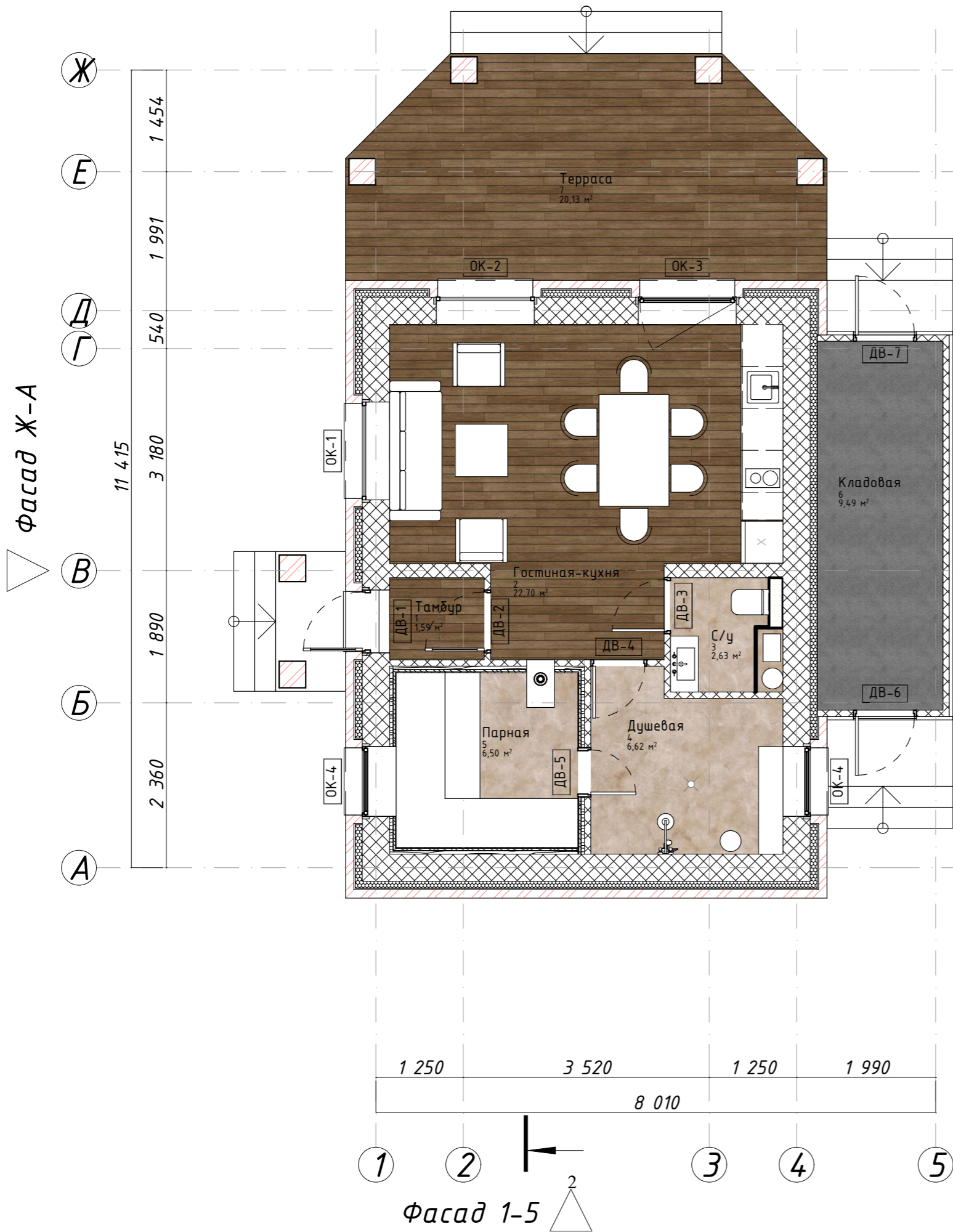
						08/12-22-AP			
						Республика Башкортостан, Уфимский район, д. Алексеевка, ул. Почтовая, з/у 5, кад. № 02:47:020207:41			
Изм.	Колуч.	Лист	№Док.	Подп.	Дата	Баня с террасой	Стадия	Лист	Листов
							П	5	16
						Визуализация. Вид 4	 СтройДомПроект строительство архитектура кадастр Воплощаем мечту!		

Разработал *Уразгильдина*




						08/12-22-AP			
						Республика Башкортостан, Уфимский район, д. Алексеевка, ул. Почтовая, з/у 5, кад. № 02:47:020207:41			
Изм.	Колуч	Лист	№Док.	Подп.	Дата	Баня с террасой	Стадия	Лист	Листов
							П	6	16
						Визуализация. Вид 5	 СтройДомПроект <small>строительство архитектура кадастр</small> Воплощаем мечту!		

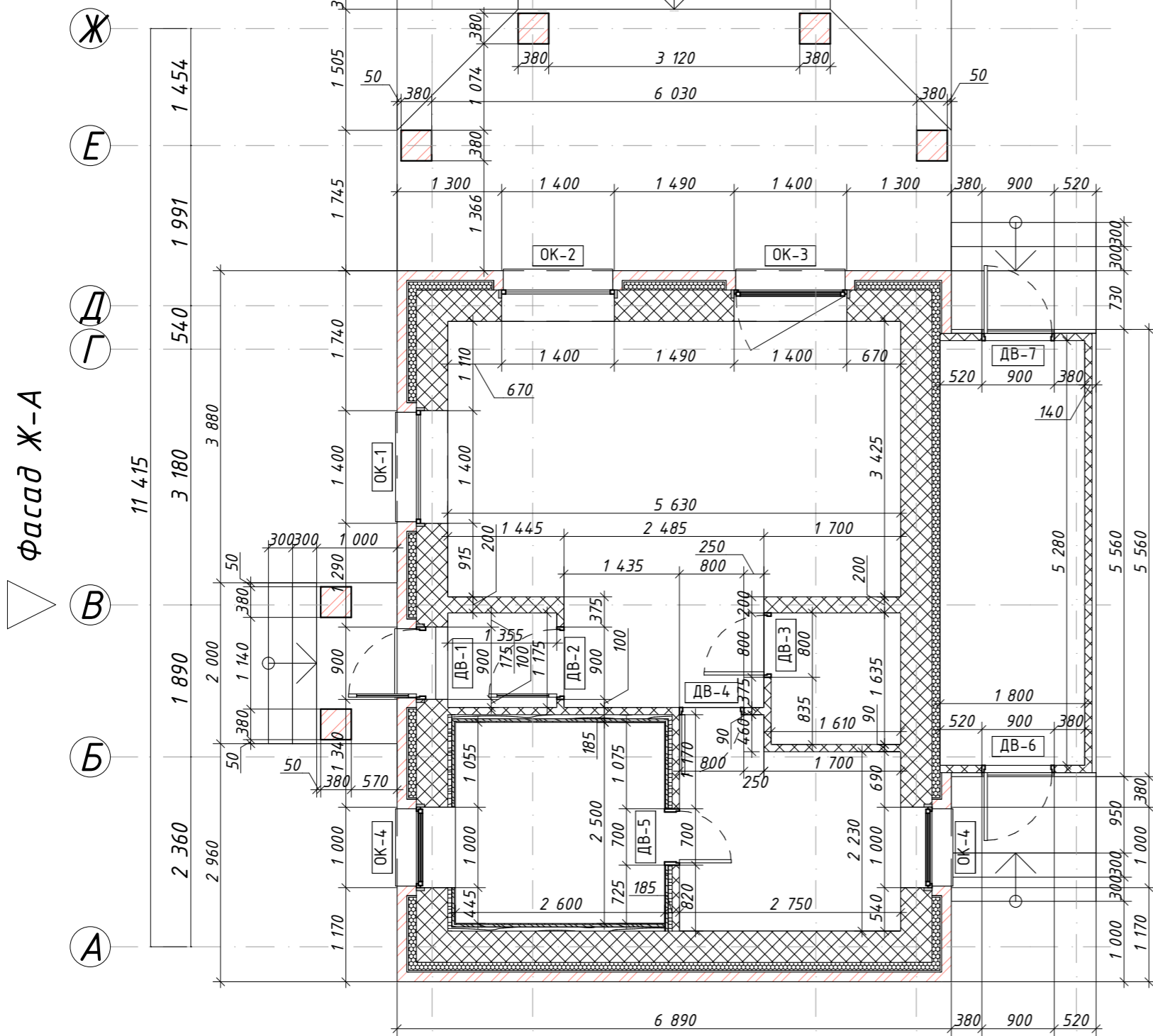
Фасад 5-1



№	Наименование	Площадь
1	Тамбур	1,59
2	Гостиная-кухня	22,70
3	С/у	2,63
4	Душевая	6,62
5	Парная	6,50
6	Кладовая	9,49
7	Терраса	20,13
		69,66 м²

						08/12-22-AP			
						Республика Башкортостан, Уфимский район, д. Алексеевка, ул. Почтовая, з/у 5, кад. № 02:47:020207:41			
Изм.	Колуч.	Лист	№Док.	Подп.	Дата	Баня с террасой	Стадия	Лист	Листов
							П	7	16
Разработал Уразгильдина						План этажа на отм. 0.000. Экспликация помещений			
						 СтройДомПроект строительство архитектура кадастр Воплощаем мечту!			

Фасад 5-1




Фасад Ж-А

Фасад А-Ж

1 250 3 520 1 250 1 990
8 010

Фасад 1-5

						08/12-22-AP			
						Республика Башкортостан, Уфимский район, д. Алексеевка, ул. Почтовая, з/у 5, кад. № 02:47:020207:41			
Изм.	Колуч.	Лист	№Док.	Подп.	Дата	Баня с террасой	Стадия	Лист	Листов
							П	8	16
Разработал Уразгильдина						План с размерами этажа на отм. 0.000			
						 СтройДомПроект строительство архитектура кадастр Воплощаем мечту!			

Ведомость дверных проемов

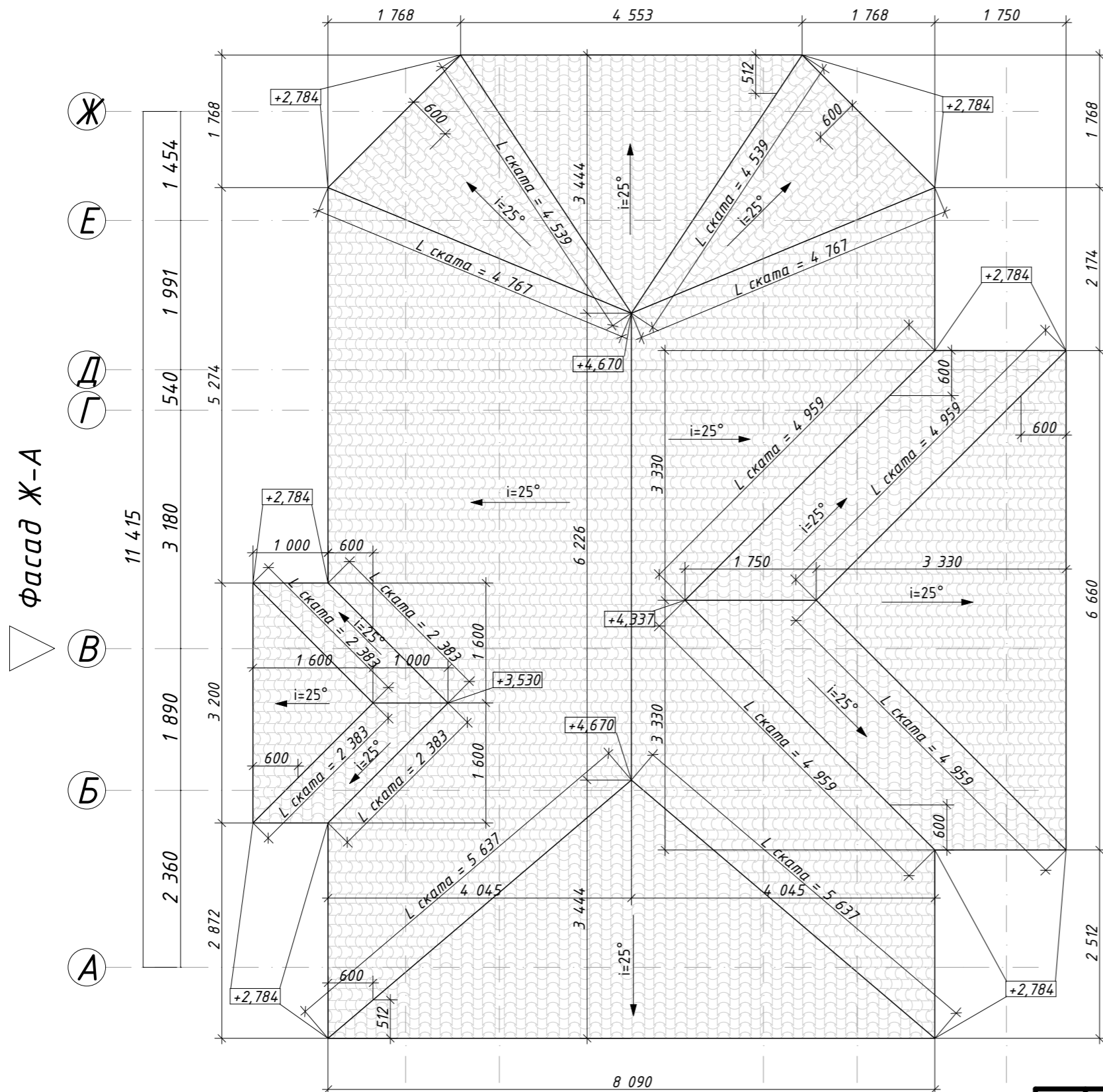
Наименование	ДВ-1	ДВ-2	ДВ-3	ДВ-4	ДВ-5	ДВ-6	ДВ-7
Количество	1	1	1	1	1	1	1
Размер Ш x В	900Ч2 100	900Ч2 100	800Ч2 100	800Ч2 100	700Ч1 900	900Ч2 100	900Ч2 100
Ориентация	П	П	П	Л	Л	Л	П
Высота Порога Двери	150	128	150	150	200	0	0
Высота Перемычки Двери	2 250	2 228	2 250	2 250	2 100	2 100	2 100
2D-символ							
3D вид							

Ведомость оконных проемов

Наименование	ОК-1	ОК-2	ОК-3	ОК-4
Количество	1	1	1	2
Размер Ш x В	1 400Ч2 100	1 400Ч2 100	1 400Ч2 100	1 000Ч600
Высота Подоконника Окна	150	150	150	1 650
2D-символ				
3D вид				

						08/12-22-AP			
						Республика Башкортостан, Уфимский район, д. Алексеевка, ул. Почтовая, з/у 5, кад. № 02:47:020207:41			
Изм.	Колуч.	Лист	№Док.	Подп.	Дата	Баня с террасой	Стадия	Лист	Листов
							П	9	16
Разработал Уразгильдина						Ведомость оконных и дверных блоков			

Фасад 5-1




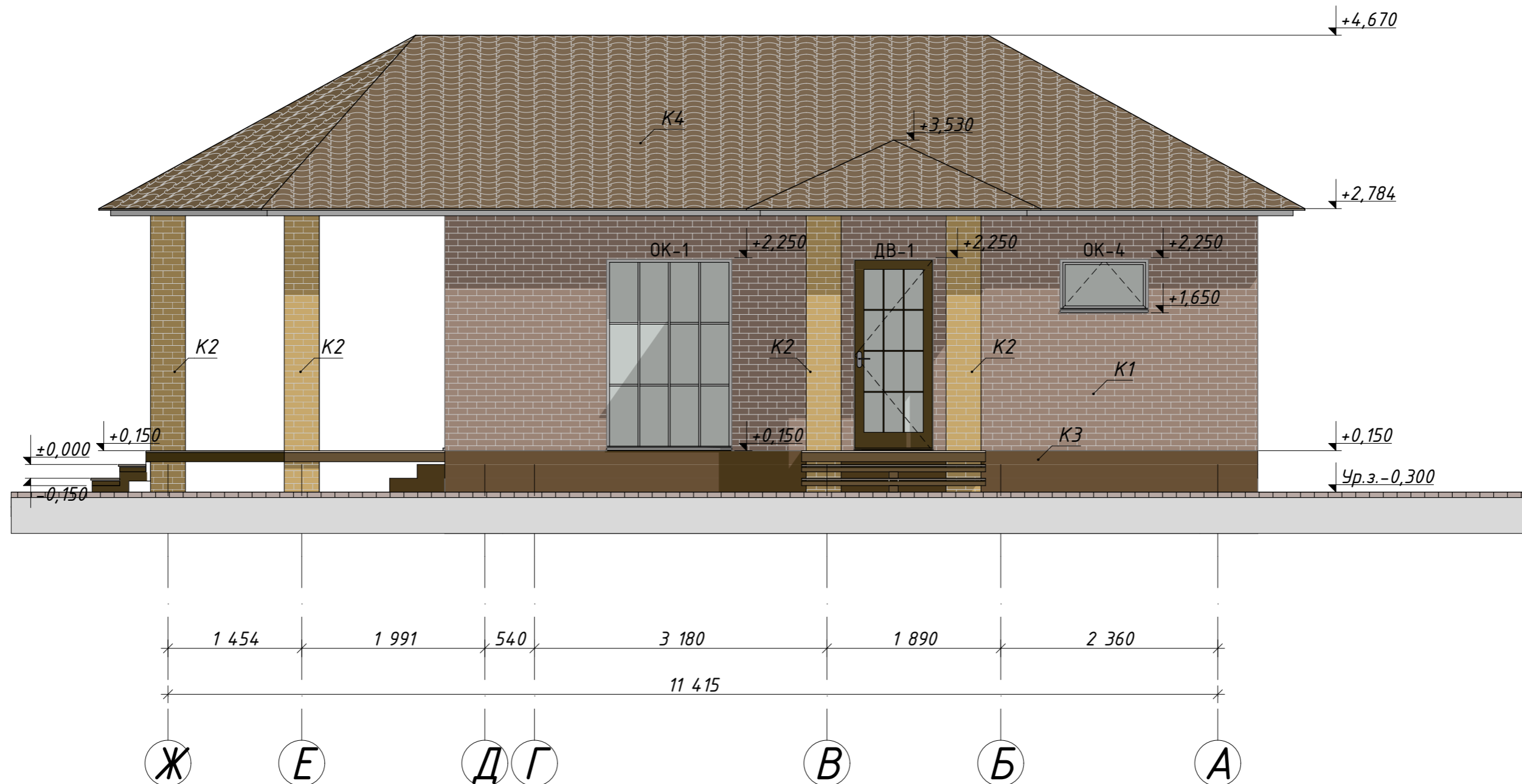
Фасад А-Ж

Скровли=130,80м²



Фасад Ж-А

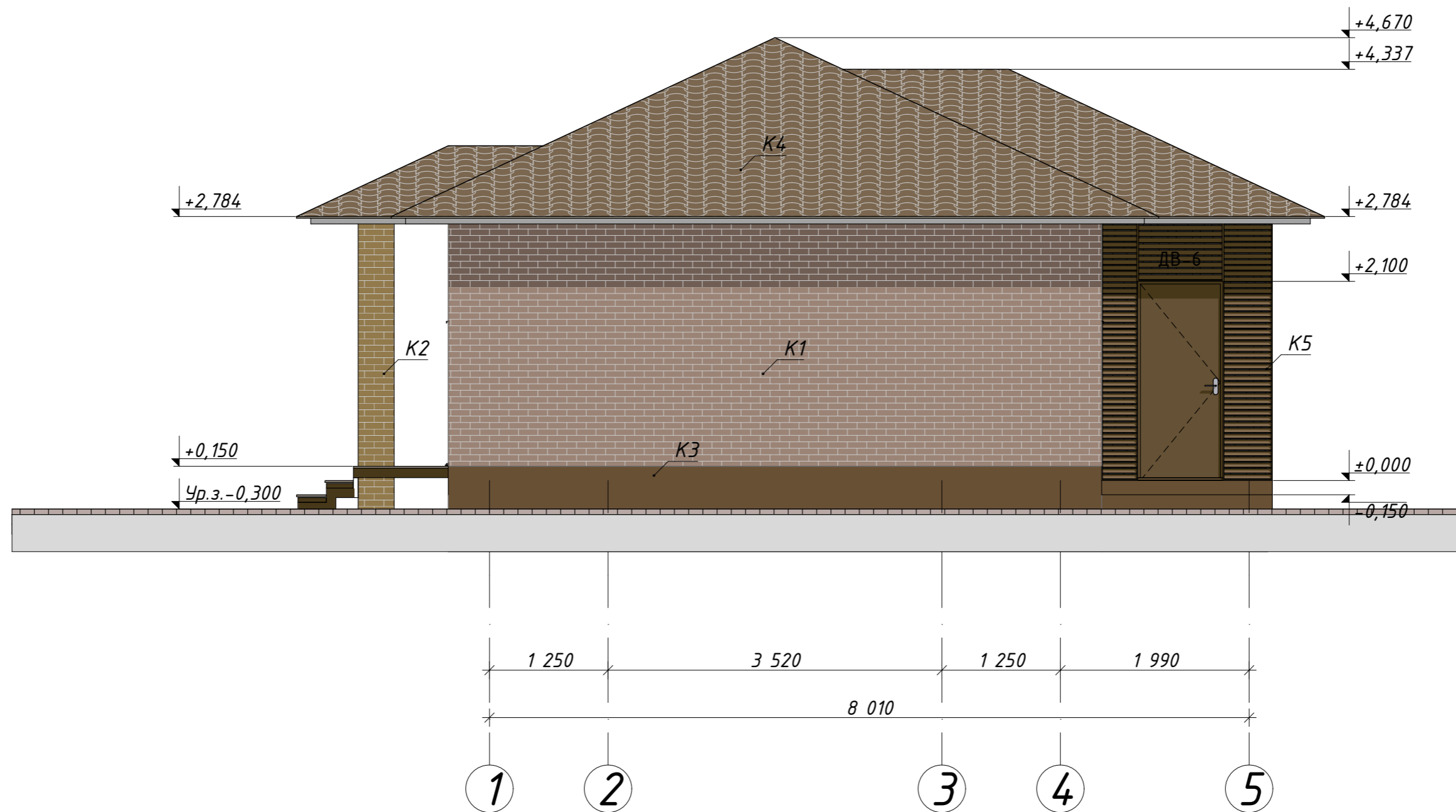
Фасад 1-5

						08/12-22-AP			
						Республика Башкортостан, Уфимский район, д. Алексеевка, ул. Почтовая, з/у 5, кад. № 02:47:020207:41			
Изм.	Колуч.	Лист	№Док.	Подп.	Дата	Баня с террасой	Стадия	Лист	Листов
							П	10	16
Разработал Уразгильдина						План кровли		 СтройДомПроект строительство архитектура кадастр Воплощаем мечту!	





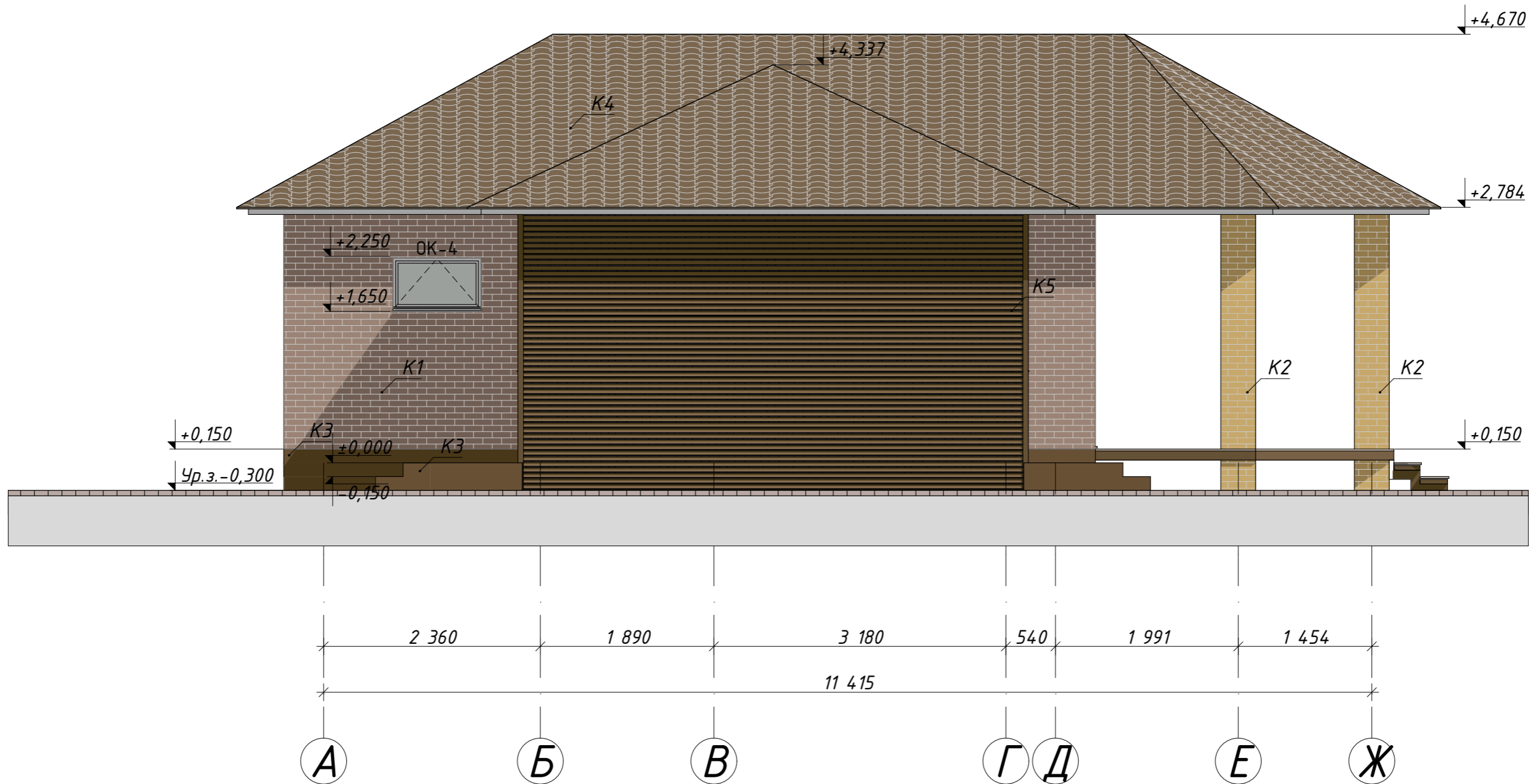
-  K1 - Облицовочный кирпич. S=59,57м²
-  K2 - Облицовочный кирпич. S=27,84м²
-  K3 - Окрашенная штукатурка. S=15,78м²
-  K4 - Металлочерепица. S=130,80м²
-  K5 - Металлические ламели. S=23м²

08/12-22-AP					
Республика Башкортостан, Уфимский район, д. Алексеевка, ул. Почтовая, з/у 5, кад. № 02:47:020207:41					
Изм.	Колуч.	Лист	№Док.	Подп.	Дата
Разработал	Уразгильдина				
Баня с террасой					
Фасад в осях Ж-А					
Стадия		Лист		Листов	
П		11		16	
 СтройДомПроект <small>строительство архитектура кадастр</small> Воплощаем мечту!					





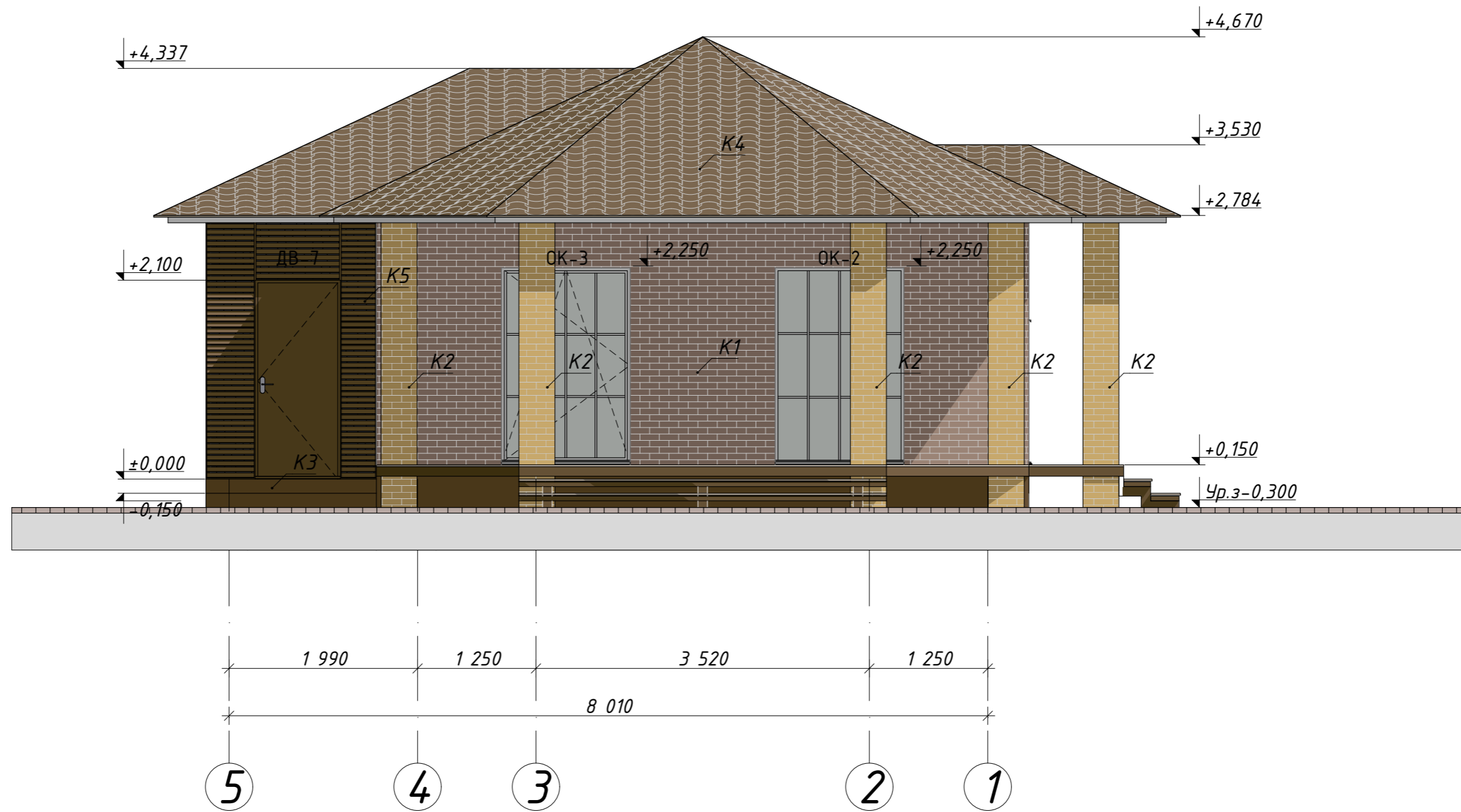
-  K1 - Облицовочный кирпич. S=59,57м²
-  K2 - Облицовочный кирпич. S=27,84м²
-  K3 - Окрашенная штукатурка. S=15,78м²
-  K4 - Металлочерепица. S=130,80м²
-  K5 - Металлические ламели. S=23м²

08/12-22-AP					
Республика Башкортостан, Уфимский район, д. Алексеевка, ул. Почтовая, з/у 5, кад. № 02:47:020207:41					
Изм.	Колуч.	Лист	№Док.	Подп.	Дата
Разработал	Уразгильдина				
Баня с террасой					
Фасад в осях 1-5					
Стадия		Лист		Листов	
П		12		16	
 СтройДомПроект <small>строительство архитектура кадастр</small> Воплощаем мечту!					





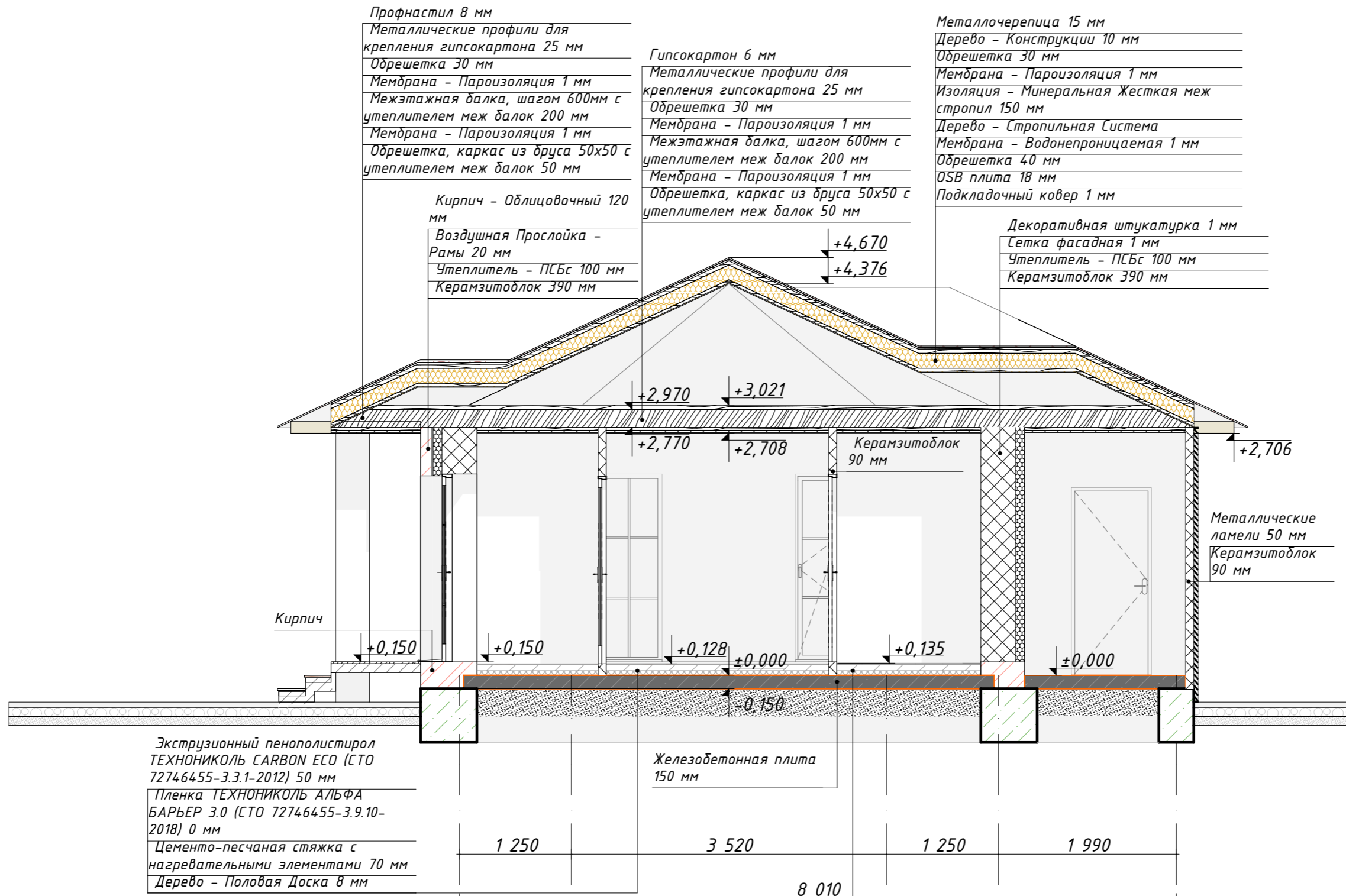
-  K1 - Облицовочный кирпич. S=59,57м²
-  K2 - Облицовочный кирпич. S=27,84м²
-  K3 - Окрашенная штукатурка. S=15,78м²
-  K4 - Металлочерепица. S=130,80м²
-  K5 - Металлические ламели. S=23м²

						08/12-22-AP			
						Республика Башкортостан, Уфимский район, д. Алексеевка, ул. Почтовая, з/у 5, кад. № 02:47:020207:41			
Изм.	Колуч.	Лист	№Док.	Подп.	Дата	Баня с террасой	Стадия	Лист	Листов
Разработал	Уразгильдина						П	13	16
						Фасад в осях А-Ж	 СтройДомПроект <small>строительство архитектура кадастр</small> Воплощаем мечту!		



-  K1 - Облицовочный кирпич. S=59,57м²
-  K2 - Облицовочный кирпич. S=27,84м²
-  K3 - Окрашенная штукатурка. S=15,78м²
-  K4 - Металлочерепица. S=130,80м²
-  K5 - Металлические ламели. S=23м²

						08/12-22-AP			
						Республика Башкортостан, Уфимский район, д. Алексеевка, ул. Почтовая, з/у 5, кад. № 02:47:020207:41			
Изм.	Колуч.	Лист	№Док.	Подп.	Дата	Баня с террасой	Стадия	Лист	Листов
							П	14	16
Разработал Уразгильдина 						Фасад в осях 5-1		 СтройДомПроект <small>строительство архитектура кадастр</small> Воплощаем мечту!	



Профнастил 8 мм
 Металлические профили для крепления гипсокартона 25 мм
 Обрешетка 30 мм
 Мембрана - Пароизоляция 1 мм
 Межэтажная балка, шагом 600мм с утеплителем меж балок 200 мм
 Мембрана - Пароизоляция 1 мм
 Обрешетка, каркас из бруса 50x50 с утеплителем меж балок 50 мм

Гипсокартон 6 мм
 Металлические профили для крепления гипсокартона 25 мм
 Обрешетка 30 мм
 Мембрана - Пароизоляция 1 мм
 Межэтажная балка, шагом 600мм с утеплителем меж балок 200 мм
 Мембрана - Пароизоляция 1 мм
 Обрешетка, каркас из бруса 50x50 с утеплителем меж балок 50 мм

Металлочерепица 15 мм
 Дерево - Конструкции 10 мм
 Обрешетка 30 мм
 Мембрана - Пароизоляция 1 мм
 Изоляция - Минеральная Жесткая меж стропил 150 мм
 Дерево - Стропильная Система
 Мембрана - Водонепроницаемая 1 мм
 Обрешетка 40 мм
 OSB плита 18 мм
 Подкладочный ковер 1 мм


Кирпич - Облицовочный 120 мм
 Воздушная Прослойка - Рамы 20 мм
 Утеплитель - ПСБс 100 мм
 Керамзитоблок 390 мм

Декоративная штукатурка 1 мм
 Сетка фасадная 1 мм
 Утеплитель - ПСБс 100 мм
 Керамзитоблок 390 мм

Экструзионный пенополистирол ТЕХНОНИКОЛЬ CARBON ECO (СТО 72746455-3.3.1-2012) 50 мм
 Пленка ТЕХНОНИКОЛЬ АЛЬФА БАРЬЕР 3.0 (СТО 72746455-3.9.10-2018) 0 мм
 Цементно-песчаная стяжка с нагревательными элементами 70 мм
 Дерево - Половая Доска 8 мм

Железобетонная плита 150 мм

Экструзионный пенополистирол ТЕХНОНИКОЛЬ CARBON ECO (СТО 72746455-3.3.1-2012) 50 мм
 Пленка ТЕХНОНИКОЛЬ АЛЬФА БАРЬЕР 3.0 (СТО 72746455-3.9.10-2018) 0 мм
 Цементно-песчаная стяжка 70 мм
 Плитка керамическая 15 мм

						08/12-22-AP			
						Республика Башкортостан, Уфимский район, д. Алексеевка, ул. Почтовая, з/у 5, кад. № 02:47:020207:41			
Изм.	Колуч.	Лист	№Док.	Подп.	Дата	Баня с террасой	Стадия	Лист	Листов
							П	15	16
Разработал Уразгильдина						Разрез 1-1		 СтройДомПроект <small>строительство архитектура кадастр</small> Воплощаем мечту!	

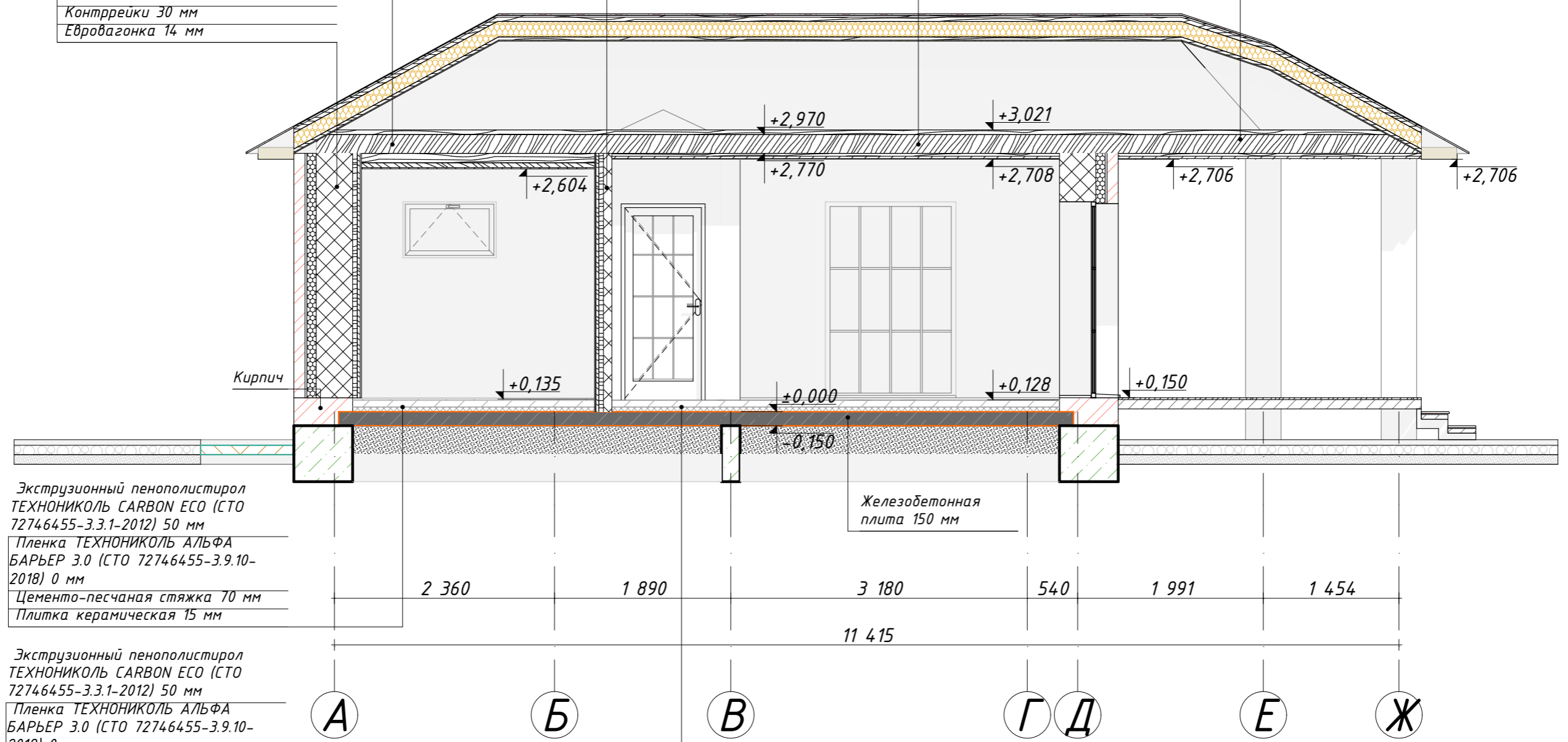
Кирпич - Облицовочный 120 мм
 Воздушная Прослойка - Рамы 20 мм
 Утеплитель - ПСБс 100 мм
 Керамзитоблок 390 мм
 Обрешетка, каркас из бруса 50x50 с утеплителем меж балок 50 мм
 Изоляция - Минеральная Жесткая 0 мм
 Алюминиевая фольга техническая 1 мм
 Контррейки 30 мм
 Евровагонка 14 мм

Евровагонка 14 мм
 Контррейки 50 мм
 Алюминиевая фольга техническая 1 мм
 Обрешетка, каркас из бруса 50x100 100 мм
 Мембрана - Пароизоляция 1 мм
 Межэтажная балка, шагом 600мм с утеплителем меж балок 200 мм
 Мембрана - Пароизоляция 1 мм
 Обрешетка, каркас из бруса 50x50 с утеплителем меж балок 50 мм

Керамзитоблок 90 мм
 Обрешетка, каркас из бруса 50x50 с утеплителем меж балок 50 мм
 Изоляция - Минеральная Жесткая 0 мм
 Алюминиевая фольга техническая 1 мм
 Контррейки 30 мм
 Евровагонка 14 мм


Гипсокартон 6 мм
 Металлические профили для крепления гипсокартона 25 мм
 Обрешетка 30 мм
 Мембрана - Пароизоляция 1 мм
 Межэтажная балка, шагом 600мм с утеплителем меж балок 200 мм
 Мембрана - Пароизоляция 1 мм
 Обрешетка, каркас из бруса 50x50 с утеплителем меж балок 50 мм

Профнастил 8 мм
 Металлические профили для крепления гипсокартона 25 мм
 Обрешетка 30 мм
 Мембрана - Пароизоляция 1 мм
 Межэтажная балка, шагом 600мм с утеплителем меж балок 200 мм
 Мембрана - Пароизоляция 1 мм
 Обрешетка, каркас из бруса 50x50 с утеплителем меж балок 50 мм




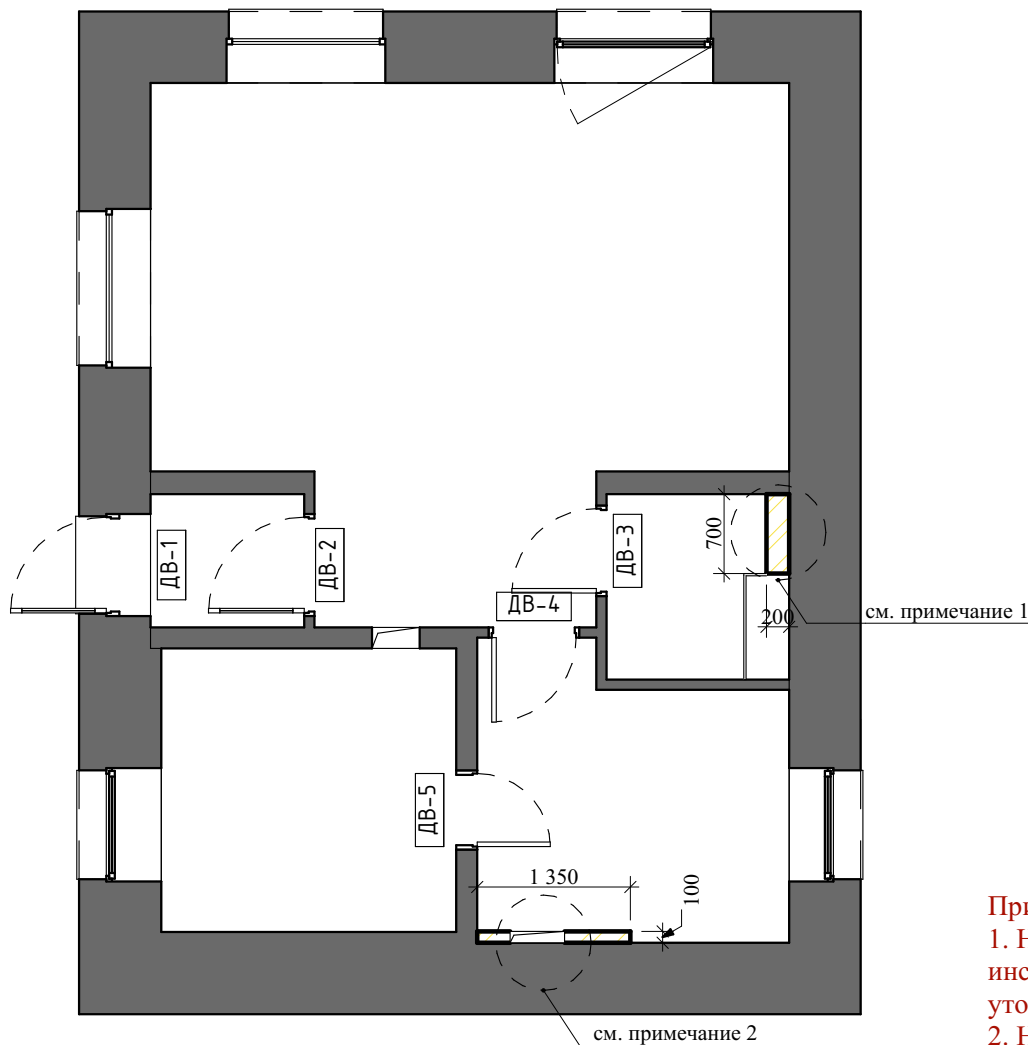
Экструзионный пенополистирол ТЕХНОНИКОЛЬ CARBON ECO (СТО 72746455-3.3.1-2012) 50 мм
 Пленка ТЕХНОНИКОЛЬ АЛЬФА БАРЬЕР 3.0 (СТО 72746455-3.9.10-2018) 0 мм
 Цементно-песчаная стяжка 70 мм
 Плитка керамическая 15 мм

Экструзионный пенополистирол ТЕХНОНИКОЛЬ CARBON ECO (СТО 72746455-3.3.1-2012) 50 мм
 Пленка ТЕХНОНИКОЛЬ АЛЬФА БАРЬЕР 3.0 (СТО 72746455-3.9.10-2018) 0 мм
 Цементно-песчаная стяжка с нагревательными элементами 70 мм
 Дерево - Половая Доска 8 мм

						08/12-22-AP			
						Республика Башкортостан, Уфимский район, д. Алексеевка, ул. Почтовая, з/у 5, кад. № 02:47:020207:41			
Изм.	Колуч.	Лист	№Док.	Подп.	Дата	Баня с террасой	Стадия	Лист	Листов
							П	16	16
Разработал Уразгильдина						Разрез 2-2		 СтройДомПроект строительство архитектура кадастр Воплощаем мечту!	

Лист	Наименование	Примечание
1	Общие данные	
2	План монтажа перегородок и дверей	
3	План перегородок и дверей	
4	План расстановки мебели	
5	План напольных покрытий	
6	План потолка	
7	Электрика. План расстановки точек освещения	
8	Электрика. План расстановки выключателей	
9	Электрика. План расстановки розеток	
10	Сантехника. План расстановки сантех. оборудования, точек подключения г. и х. воды и канализационных выводов	
11	План отделки помещений. Углы разверток	
12	Развертки коридора и гостиной	


Баня с террасой	Стадия	Лист	Листов
	Р	1	12
Общие данные	 СтройДомПроект <small>строительство архитектура кадастр</small> Воплощаем мечту!		



Спецификация дверей

Наим.	Кол-во	Описание	Ш x В
ДВ-1	1	Дверь входная	900×2 100
ДВ-2	1	Дверь межкомнатная	900×2 100
ДВ-3	1	Дверь межкомнатная с поворотной щеколдой на магнитном язычке	800×2 100
ДВ-4	1	Дверь межкомнатная с поворотной щеколдой на магнитном язычке	800×2 100
ДВ-5	1	Дверь межкомнатная банная	700×1 900


Условные обозначения

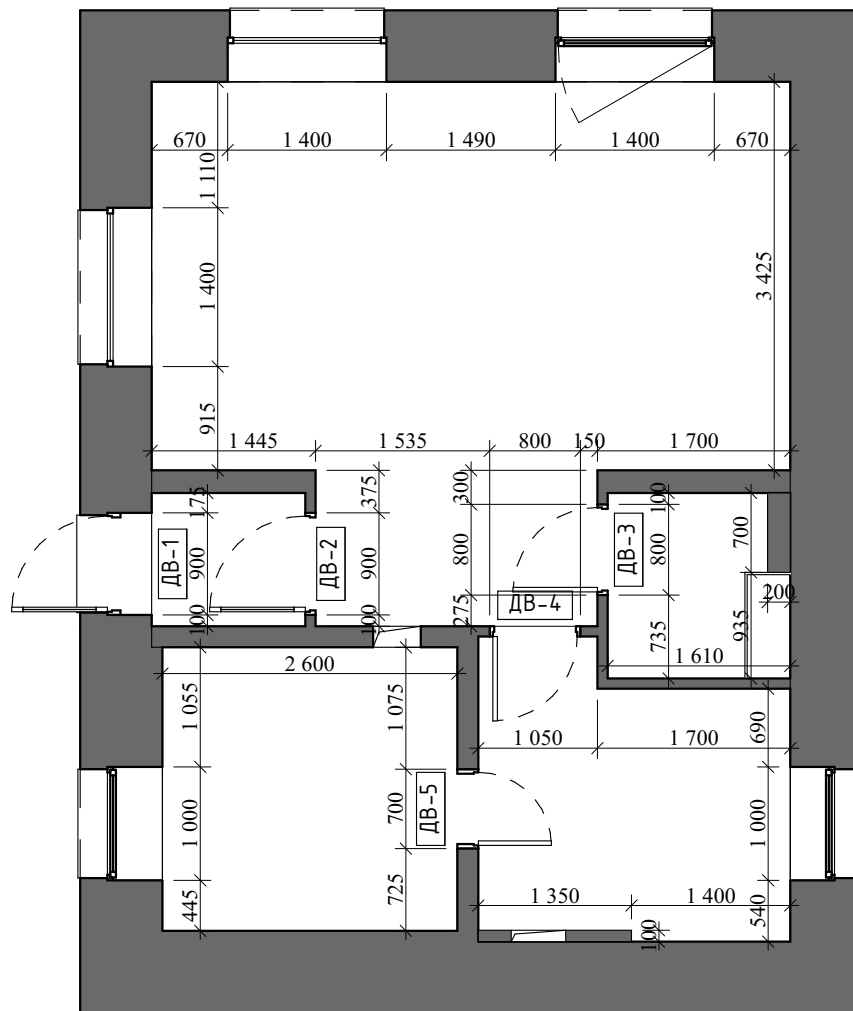


Монтаж стен из гипсокартона

Примечания:

1. Нарращивание стены необходимо для монтажа каркаса скрытой инсталляции и проводки труб для коммуникаций. $h=1200$ (высота уточняется относительно конструкции инсталляции)
2. Нарращивание стены необходимо для сокрытия проводки труб для коммуникаций и создания углубления для полок с ванными принадлежностями

Баня с террасой	Стадия	Лист	Листов
	Р	2	12
План монтажа перегородок и дверей  СтройДомПроект строительство архитектура кадастр Воплощаем мечту!			



Спецификация дверей

Наим.	Кол-во	Описание	Ш x В
ДВ-1	1	Дверь входная	900×2 100
ДВ-2	1	Дверь межкомнатная	900×2 100
ДВ-3	1	Дверь межкомнатная с поворотной щеколдой на магнитном язычке	800×2 100
ДВ-4	1	Дверь межкомнатная с поворотной щеколдой на магнитном язычке	800×2 100
ДВ-5	1	Дверь межкомнатная банная	700×1 900

Баня с террасой

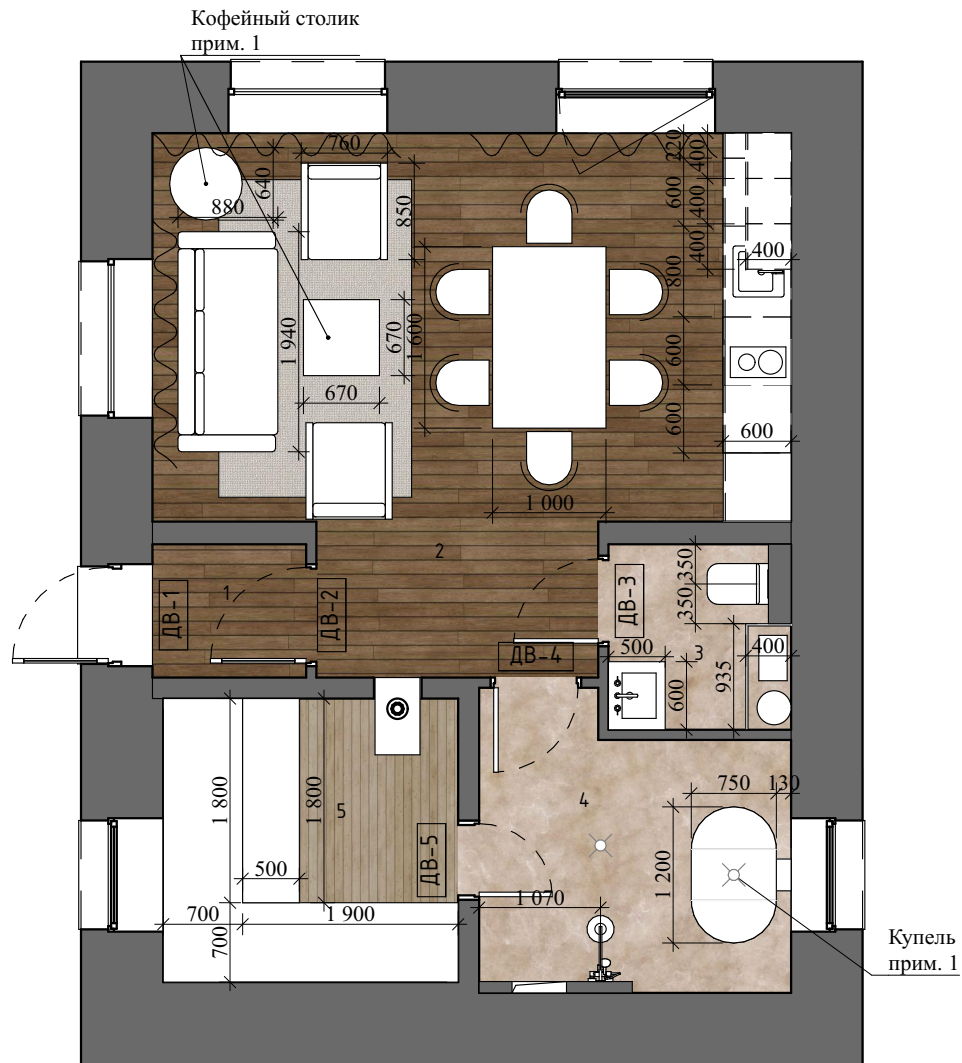
Стадия Лист Листов

Р 3 12

План перегородок и дверей



СтройДомПроект
строительство | архитектура | кадастр
Волпоцаем мечту!



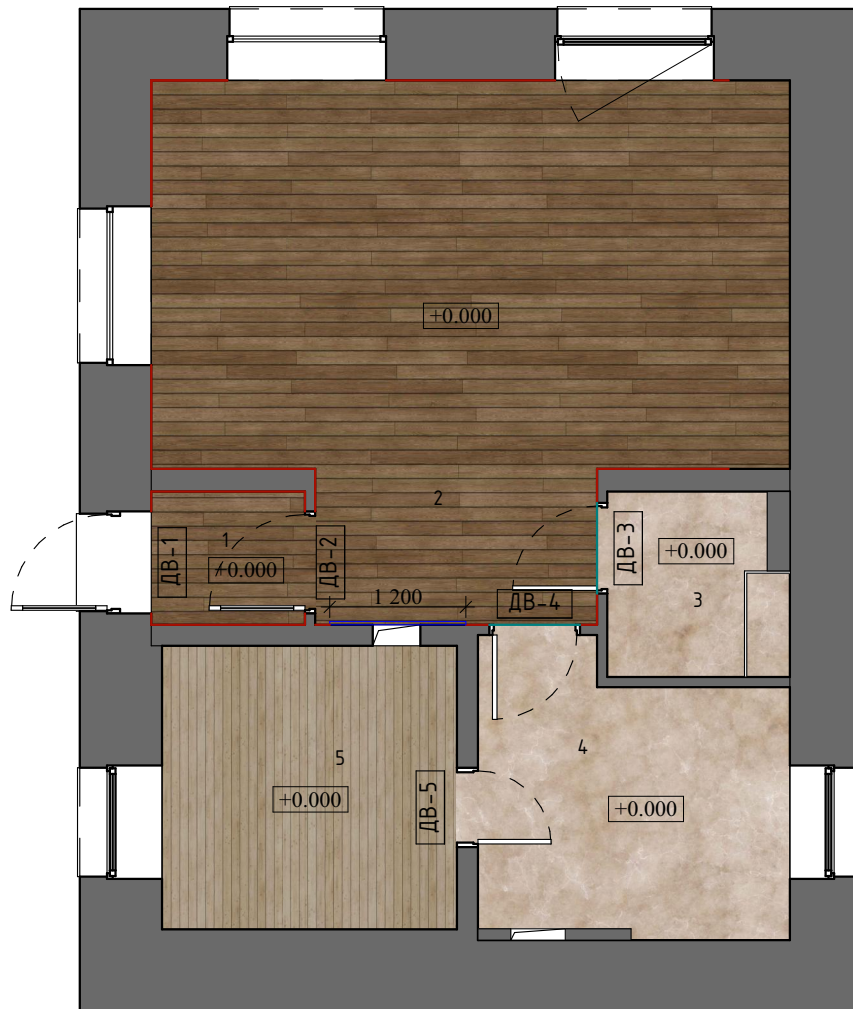
№	Наименование	Площадь
1	Тамбур	1,59
2	Гостиная-кухня	22,70
3	С/у	2,63
4	Душевая	6,62
5	Парная	6,50
		40,04 м ²

Спецификация дверей			
Наим.	Кол-во	Описание	Ш x В
ДВ-1	1	Дверь входная	900×2 100
ДВ-2	1	Дверь межкомнатная	900×2 100
ДВ-3	1	Дверь межкомнатная с поворотной щеколдой на магнитном язычке	800×2 100
ДВ-4	1	Дверь межкомнатная с поворотной щеколдой на магнитном язычке	800×2 100
ДВ-5	1	Дверь межкомнатная банная	700×1 900

Примечания:

1. Дизайн см. на листах с визуализациями

Баня с террасой	Стадия	Лист	Листов
	Р	4	12
План расстановки мебели		 СтройДомПроект строительство архитектура кадастр Воплощаем мечту!	



№	Наименование	Площадь
1	Тамбур	1,59
2	Гостиная-кухня	22,70
3	С/у	2,63
4	Душевая	6,62
5	Парная	6,50
		40,04 м ²

Условные обозначения

- Плинтус h=140. Цвет белый
Всего: 11,5 п.м.
- Пробковый напольный компенсатор
Всего: 1,6 п.м.
- Декоративная обшивка камина
- Ламинат. Направление палубная с разбежкой
Всего: 24,3м²
- Кафель
Всего: 9,3м²
- Палубная доска
Всего: 6,5м²

Примечания:

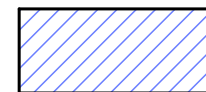
1. За отметку +0.000 принять уровень чистого пола (верха напольного покрытия)
2. Количество материалов указано без учета запаса (стандартный запас - 10%)

Баня с террасой	Стадия	Лист	Листов
	Р	5	12
План напольных покрытий			
		СтройДомПроект <small>строительство архитектура кадастр</small> Воплощаем мечту!	

Условные обозначения



Потолок из ГКЛ. Толщина в разрезе 100мм
Всего: 33,54м²



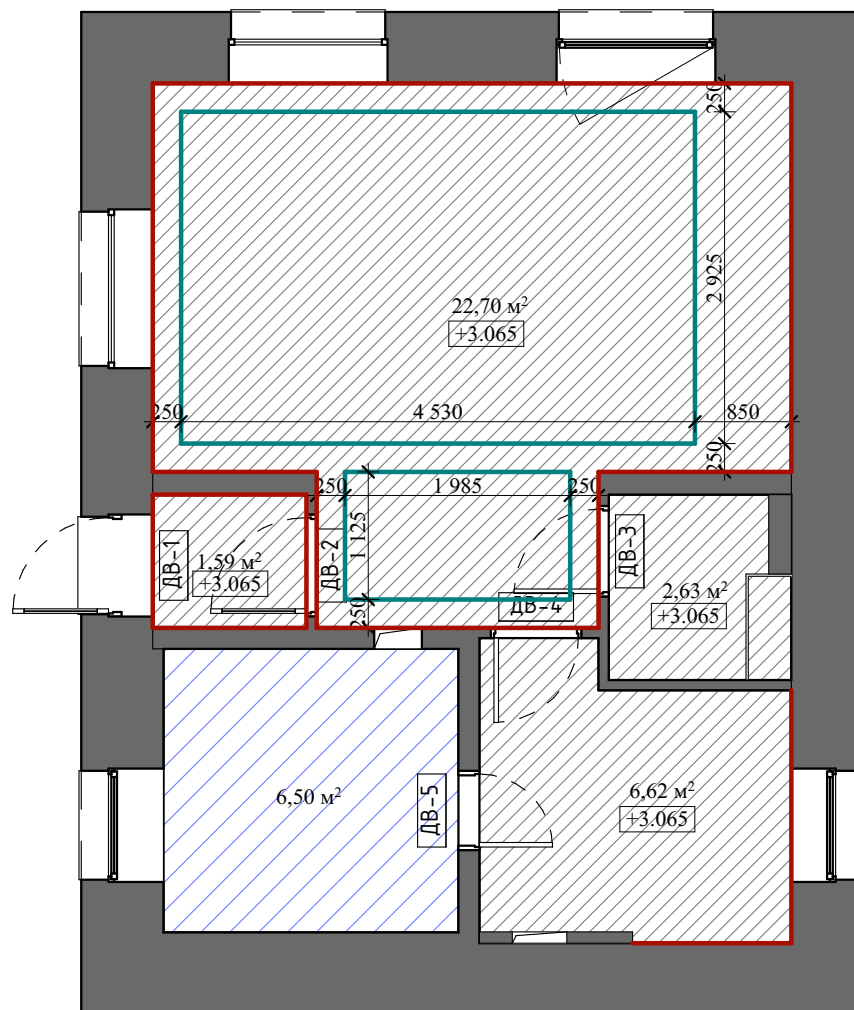
Потолок парной, обшитый вагонкой
Всего: 6,5м²




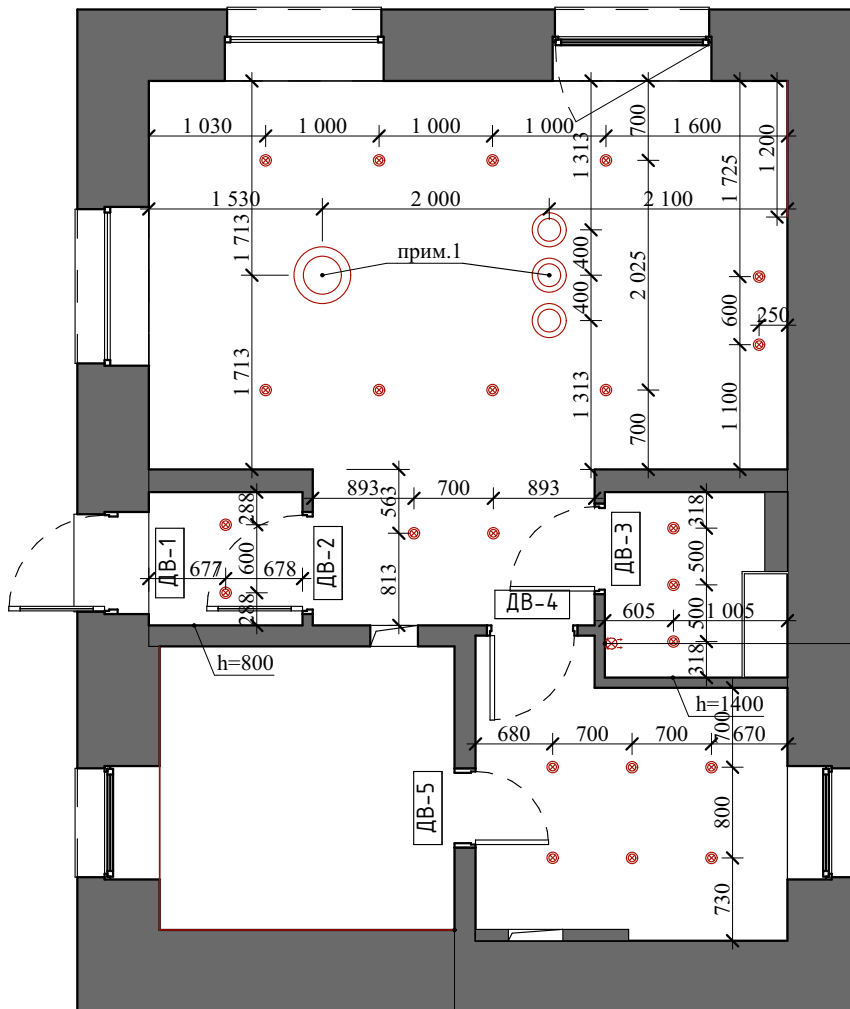
Галтели угловые по периметру комнаты
Всего: 30п.м.



Галтели прямые потолочные
Всего: 21,2п.м.



Баня с террасой	Стадия	Лист	Листов
	Р	6	12
План потолка	 СтройДомПроект строительство архитектура кадастр Воплощаем мечту!		



Вывод для настенного
светильника. h=2100 прим.1

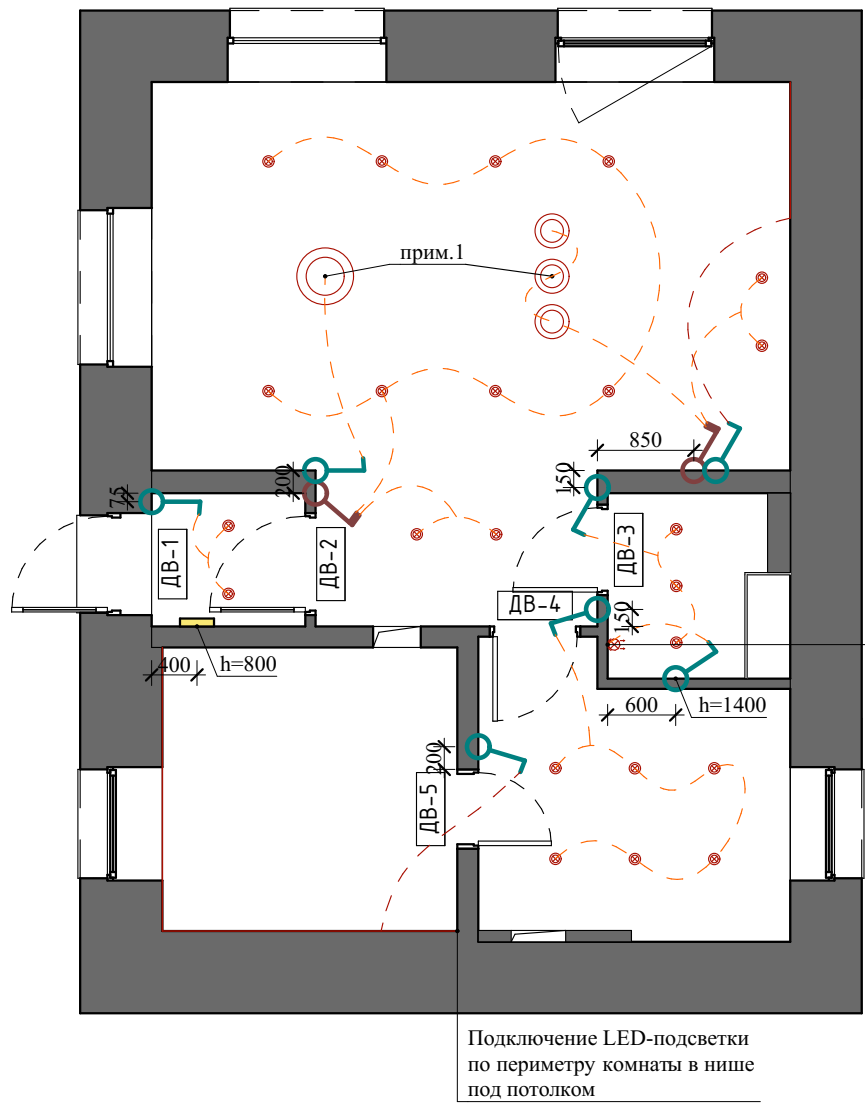
Подключение LED-подсветки
по периметру комнаты в нише
под потолком

Условные обозначения		
Схема	Наименование	Кол-во (шт)
	Споты одинарные	23
	Электрический вывод для подвесного светильника	4
	Вывод кабеля из стены/потолка	1
	LED лента	6,3 п.м.

Примечания:

1. Дизайн см. на листах с визуализациями
2. Все размеры необходимо скорректировать с учетом местных условий

Баня с террасой	Стадия	Лист	Листов
	Р	7	12
Электрика. План расстановки точек освещения		 СтройДомПроект строительство архитектура кадастр Воплощаем мечту!	



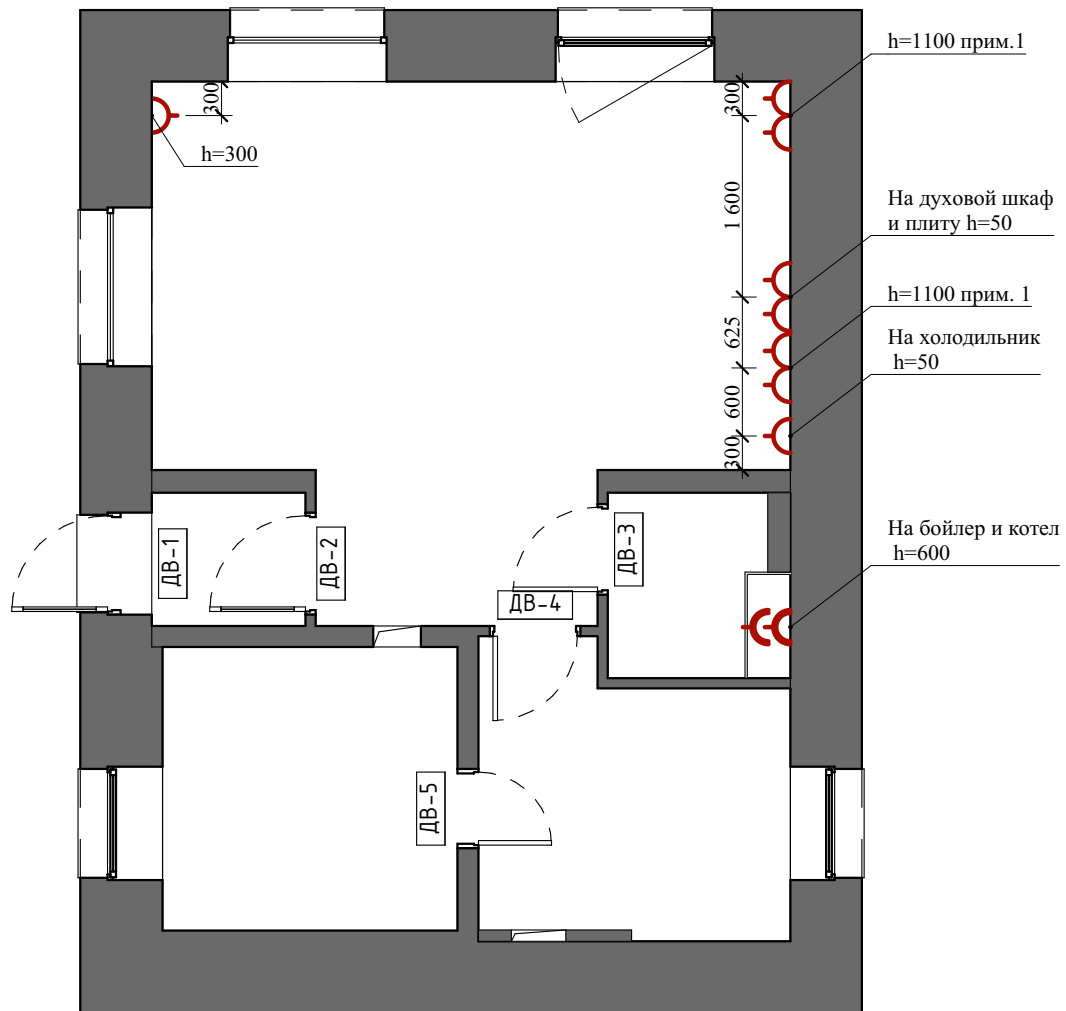
Вывод для настенного светильника. h=2100 прим.1

Условные обозначения		
Схема	Наименование	Кол-во (шт)
	Споты одинарные	23
	Электрический вывод для подвесного светильника или люстры	4
	Вывод кабеля из стены	1
	LED лента	6,3 п.м.
	Выключатель 1-клавишный	7
	Выключатель 2-клавишный	2
	Модуль управления теплыми полами	1

Примечания:

1. Дизайн см. на листах с визуализациями
2. Все размеры необходимо скорректировать с учетом местных условий
3. Высота центра выключателей указана от чистого пола
4. Высота всех выключателей +900 от чистого пола. Кроме тех, чьи высоты указаны на плане


Баня с террасой	Стадия	Лист	Листов
	Р	8	12
Электрика. План расстановки выключателей		 СтройДомПроект строительство архитектура кадастр Воплощаем мечту!	

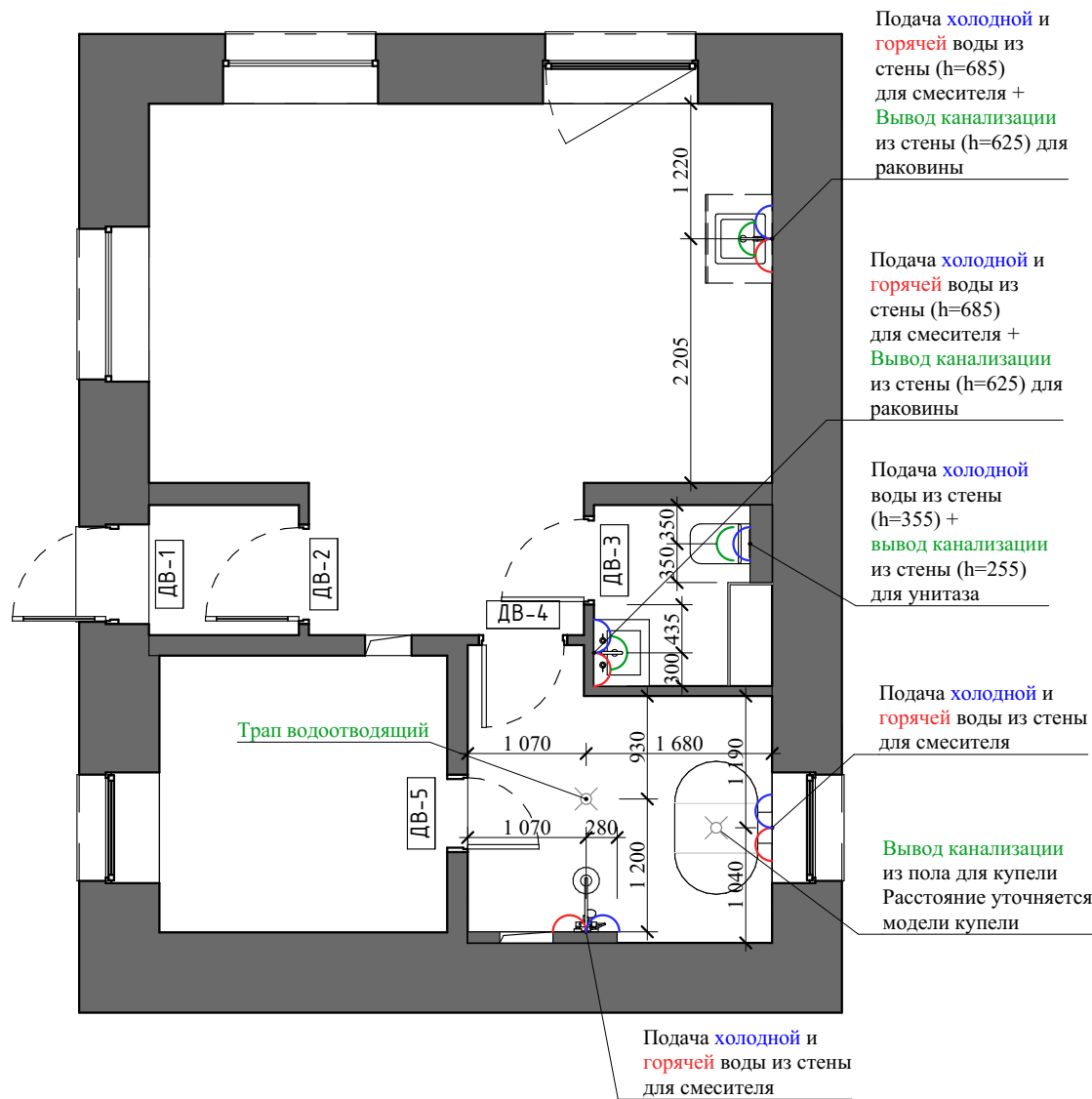


Условные обозначения		
Схема	Наименование	Кол-во (шт)
	Розетка однопостовая	8
	Розетка влагозащитная	2

Примечания:

1. Уточнить расположение относительно укладки плитки. Как должно получиться см. на листах с визуализациями
2. Все размеры необходимо скорректировать с учетом местных условий
3. Все размеры даны от центра общей группы розеток

Баня с террасой	Стадия	Лист	Листов
	Р	9	12
Электрика. План расстановки розеток		 СтройДомПроект строительство архитектура кадастр Воплощаем мечту!	

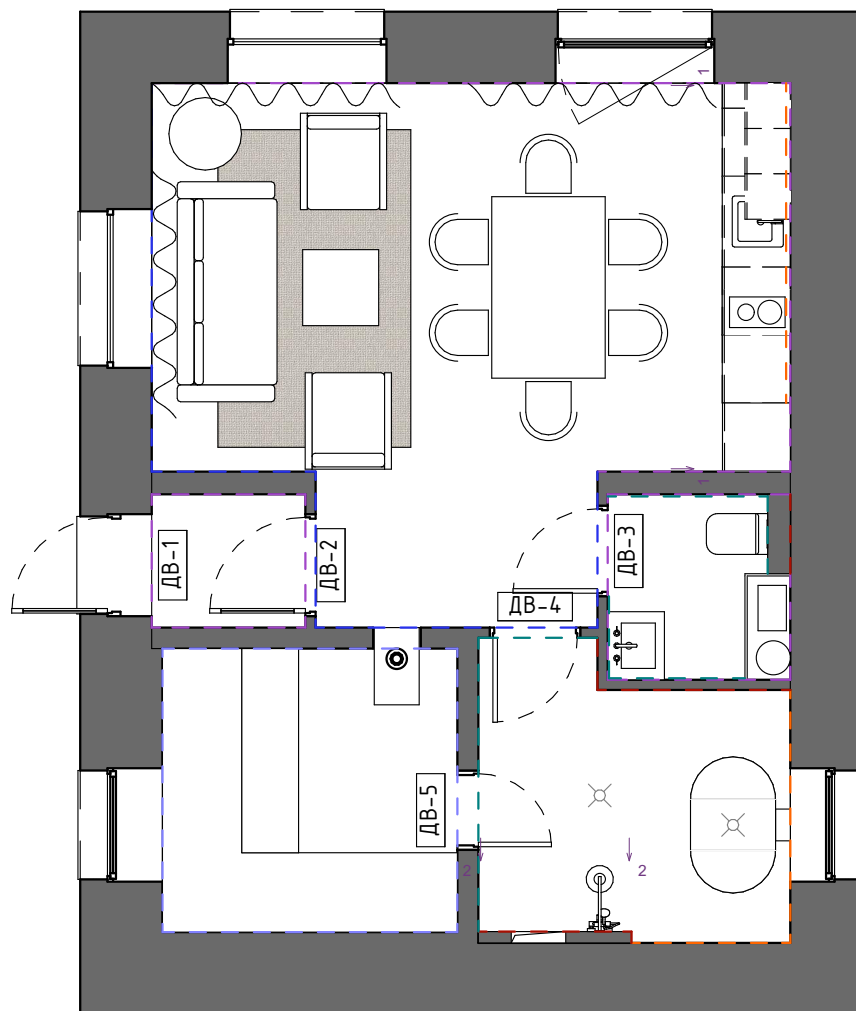


Условные обозначения	
Схема	Наименование
	Поддача холодной воды
	Поддача горячей воды
	Вывод канализации
	Трап водоотводящий

Примечания:

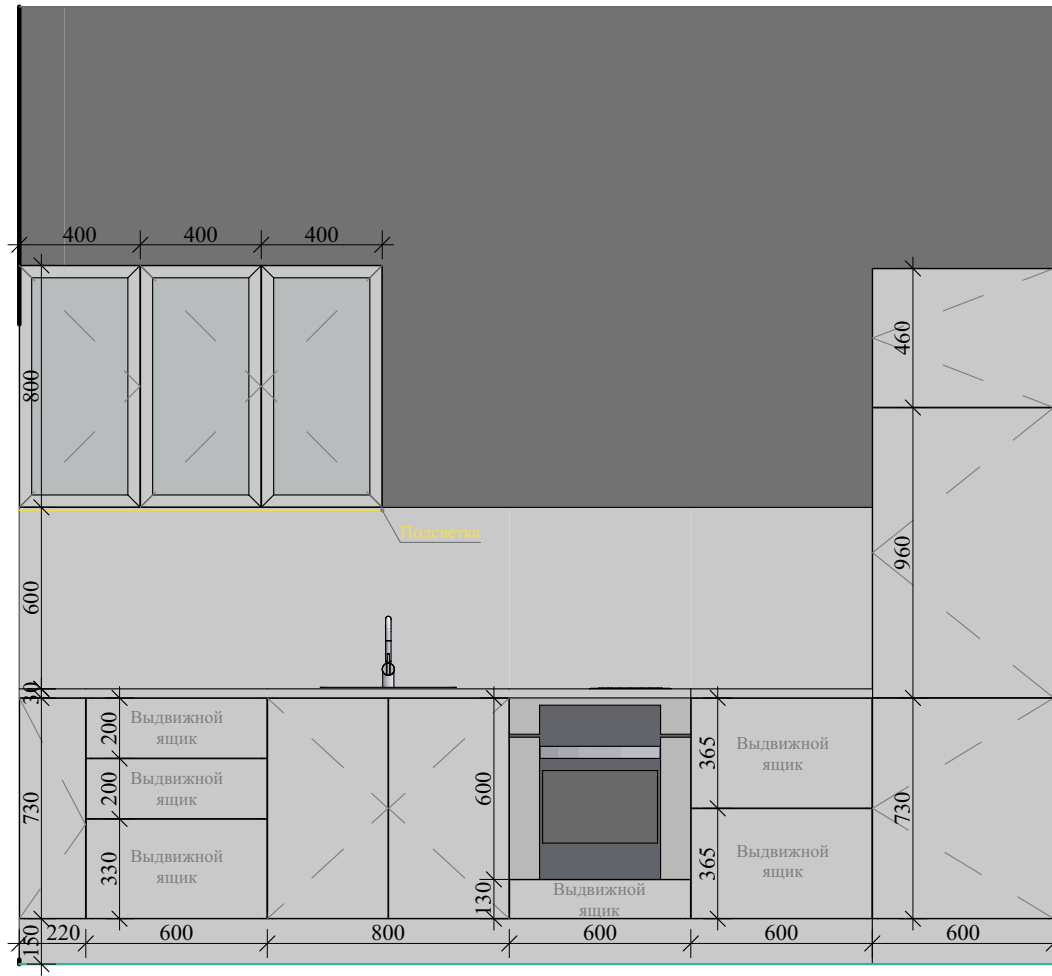
1. Все размеры необходимо скорректировать с учетом местных условий
2. Все размеры даны до центра общей группы выводов
3. Более точные привязки уточнить при покупке сантехники в схемах монтажа сантехнического оборудования

Баня с террасой	Стадия	Лист	Листов
	Р	10	12
Сантехника. План расстановки сантех. оборудования, точек подключения г. и х. воды и канализационных выводов			
			СтройДомПроект строительство архитектура кадастр Воплощаем мечту!



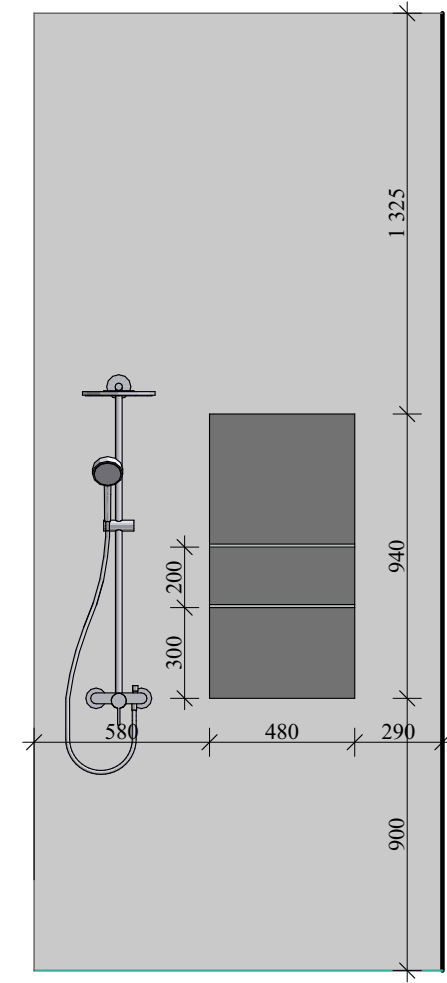
Условные обозначения		
Схема	Наименование	Кол-во (м ²) без запаса
	Покраска белой краской	49
	Покраска бежевой краской	24
	Настенная плитка белая	13
	Настенная плитка с мозаикой	14
	Настенные панели из пластика, окрашенные в изумрудно-синий цвет	13
	Обшивка вагонкой	30

Баня с террасой	Стадия	Лист	Листов
	Р	11	12
План отделки помещений. Углы разверток		 СтройДомПроект строительство архитектура кадастр Воплощаем мечту!	



1 (2)

1:25



2 (2)

1:25

Баня с террасой	Стадия	Лист	Листов
	Р	12	12
Развертки коридора и гостиной		 СтройДомПроект строительство архитектура кадастр Воплощаем мечту!	































*Согласовано
Заказчик:*



СтройДомПроект

строительство | архитектура | кадастр

Воплощаем мечту!

*Разработано и утверждено
ООО "СтройДомПроект"
Директор: Муртазин Д. И.*

*Проект Бани с террасой,
расположенной по адресу: Республика Башкортостан, Уфимский район, д. Алексеевка, ул.
Почтовая, з/у 5, кад. № 02:47:020207:41*


Разделы: Конструктивные и объемно-планировочные решения

Телефон: +7-347-257-00-39; Адрес: г. Уфа, ул. Братьев Кадомцевых 12/2

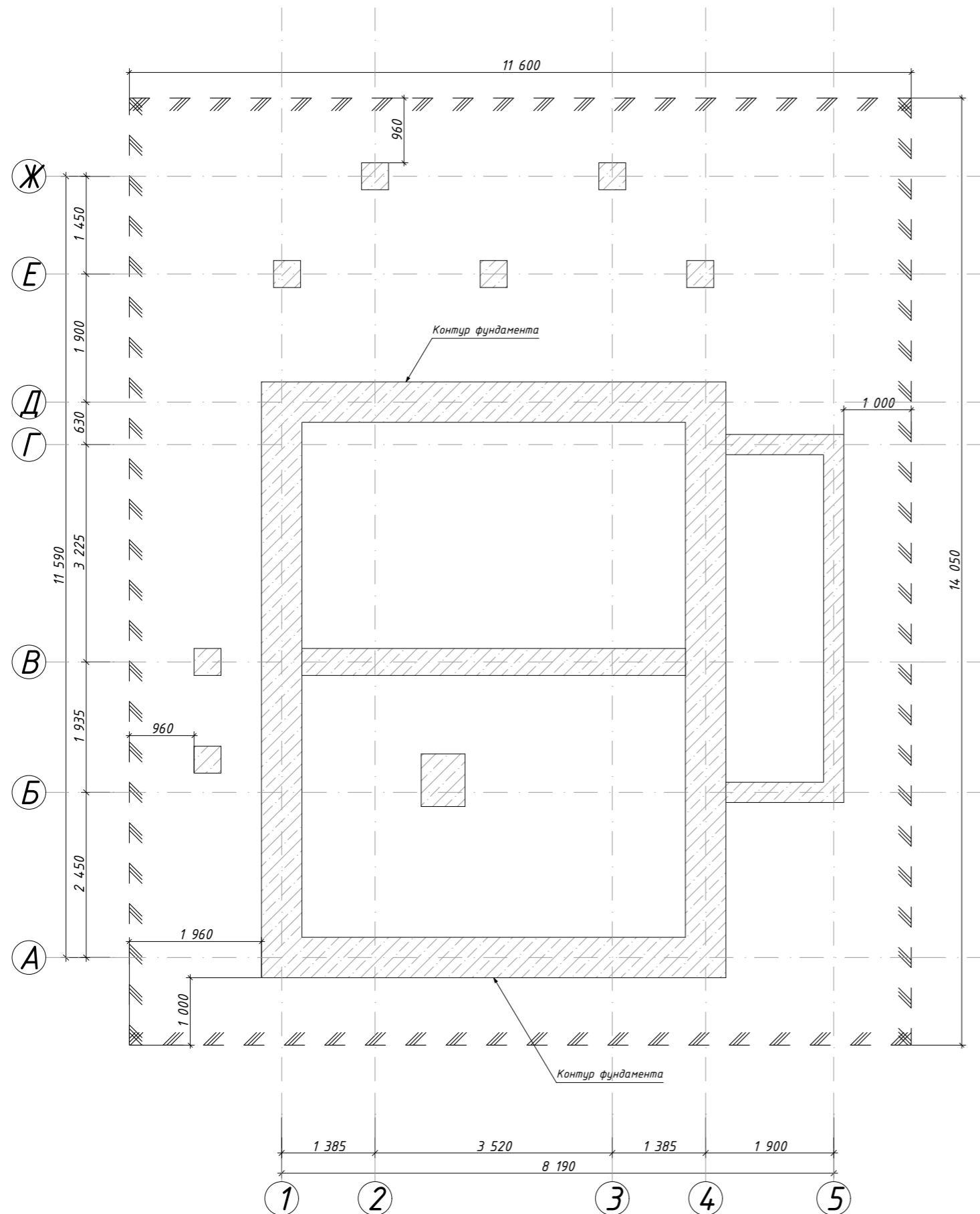
Лист	Наименование	Примечание
1	Титул	
2	Общие данные	
3	Схема расположения котлована	
4	Схема расположения свай	
5	Схема расположения фундамента	
6	Несъемная опалубка из кирпича для МПП	
7	Монолитная плита	
8	Основание под блоки из кирпича	
9	Кладочный план	
10	Монолитный пояс на отм. +2.600	
11	Спецификация МПП и перемычек	
12	Схемарасположения мауэрлатов	
13	Схема расположения балок перекрытия	
14	Схема расположения балок потолка террасы и крыльца	
15	Схема расположения стоек и подкосов	
16	Схема расположения коньковых балок и ендов	
17	Схема расположения стропил	
18	Каркас пола террасы и крыльца	
19	Лестницы и террасная доска	
20	Фасад А-Ж	
21	Фасад Ж-А	
22	Фасад 1-5	
23	Фасад 5-1	
24	Узел опирания стены на фундамент	
25	Закладная	
26	Схема расположения закладных на фундаменте	
27	Схема расположения закладных на цоколе	


Общие данные

1. Документация выполнена с соблюдением требований действующих государственных строительных норм и правил на основании раздела АР.
2. За условную отметку 0,000 принят уровень чернового пола 1-го этажа бани.
3. Нагрузки для расчета приняты в соответствии с действующими нормативами для данного региона.
4. При устройстве котлована необходимо руководствоваться требованиями СП 45.13330.2017(СНиП 3.02.01-87) "Земляные сооружения, основания и фундаменты".
5. Фундамент разработан без инженерных исследований грунтов.
6. Привязку фундамента и посадку относительно рельефа участка выполнить по месту.
7. Монтаж фундамента выполнить в соответствии требованиям СП 70.13330.2012 (СНиП 3.03.01-87) "Несущие и ограждающие конструкции".
8. Все монолитные железобетонные конструкции и арматурные изделия выполнить в соответствии указаний СНиП 3.03.01-87 "Несущие и ограждающие конструкции".
9. Защиту деревянных конструкций от загнивания и огнезащитную обработку выполнить в соответствии указаний СНиП 2.03.11-85.
10. Под печь предусмотреть воздушно-приточную систему диаметром не менее 100мм.
11. Расчет объемов и площадей всех материалов требует контрольного перерасчета перед началом строительства.

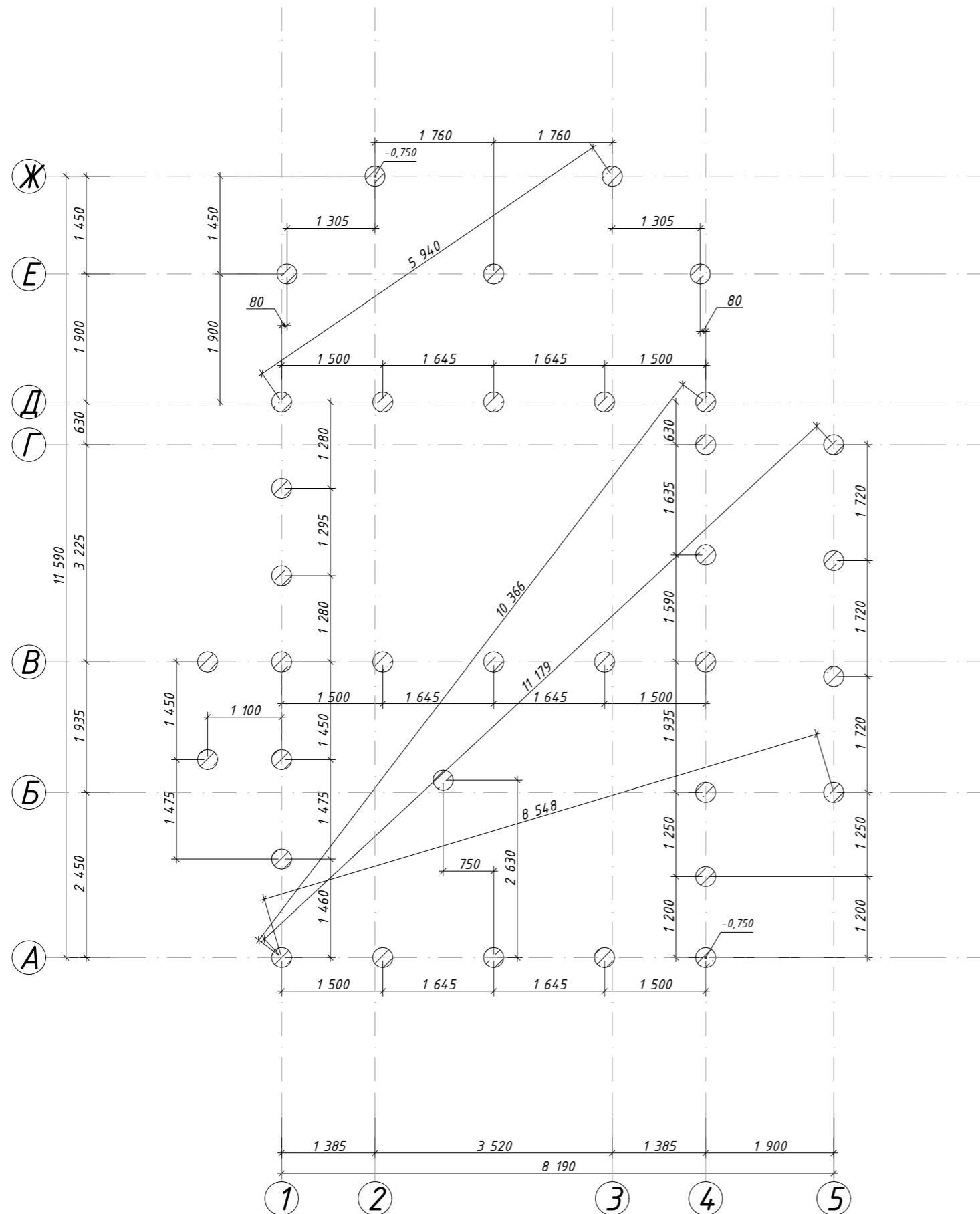
						12-22-КР			
						Республика Башкортостан, Уфимский район, д. Алексеевка, ул. Почтовая, з/у 5, кад. № 02:47:020207:41			
Изм.	Колуч.	Лист	№Док.	Подп.	Дата	Баня с террасой	Стадия	Лист	Листов
							Р	2	16
Разработал						Гарифуллин			
						Общие данные			
						 СтройДомПроект <small>строительство архитектура кадастр</small> Воплощаем мечту!			

1. Обратную засыпку выполнять сухим, не пучинистым грунтом с послойным трамбованием.
2. Перед обратной засыпкой поверхность фундаментов соприкасающихся с грунтом обмазать битумной гидроизоляцией за 2 раза.




						12-22-КР			
						Республика Башкортостан, Уфимский район, д. Алексеевка, ул. Почтовая, з/у 5, кад. № 02:47:020207:41			
Изм.	Колуч.	Лист	№Док.	Подп.	Дата	Баня с террасой	Стадия	Лист	Листов
Разработал	Гарифуллин			ЖИ			Р	3	16
						Схема расположения котлована		 СтройДомПроект строительство архитектура кадастр Воплощаем мечту!	

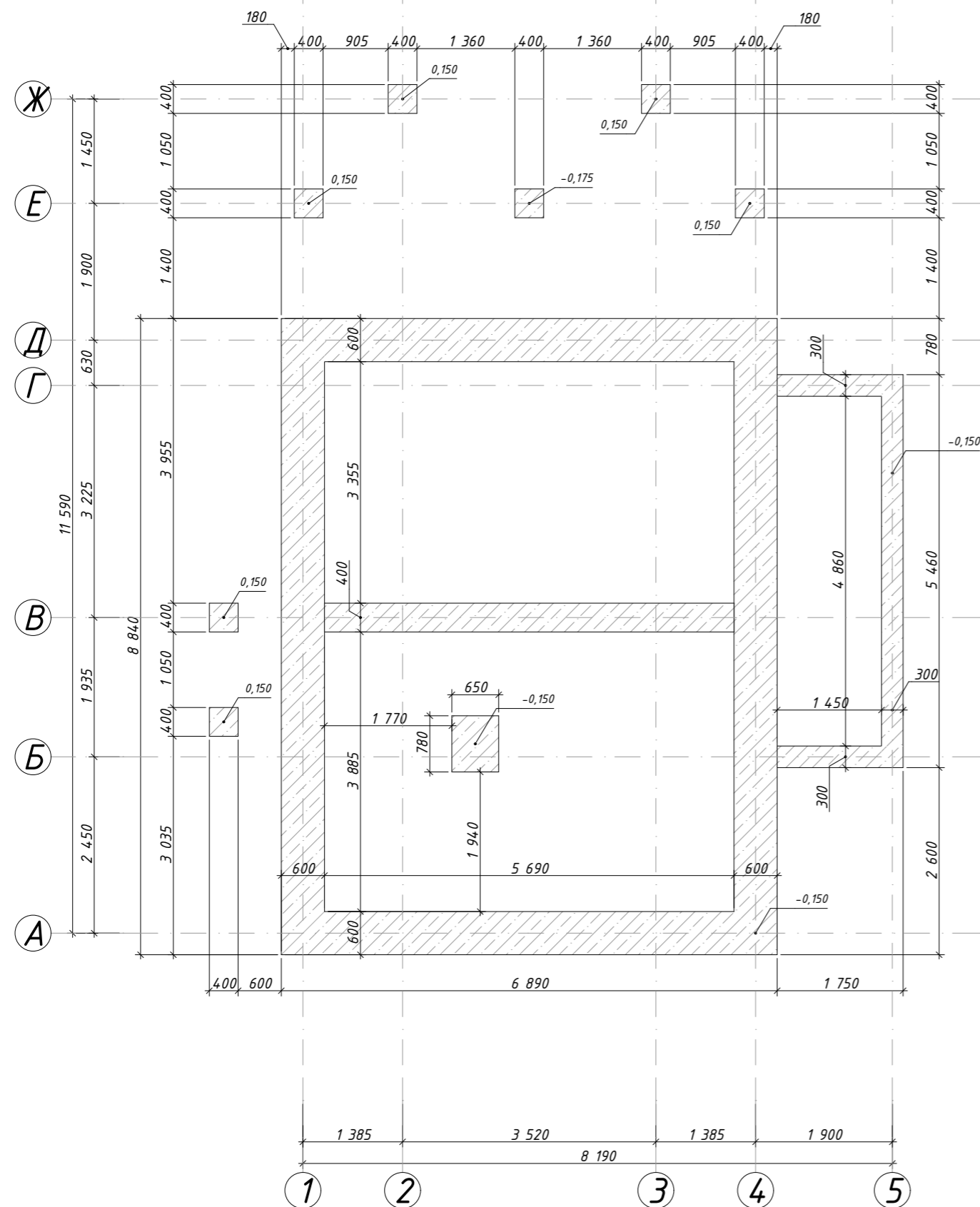
- Общие указания см. л. 1.
- Отметка на плане дана для верха сваи.



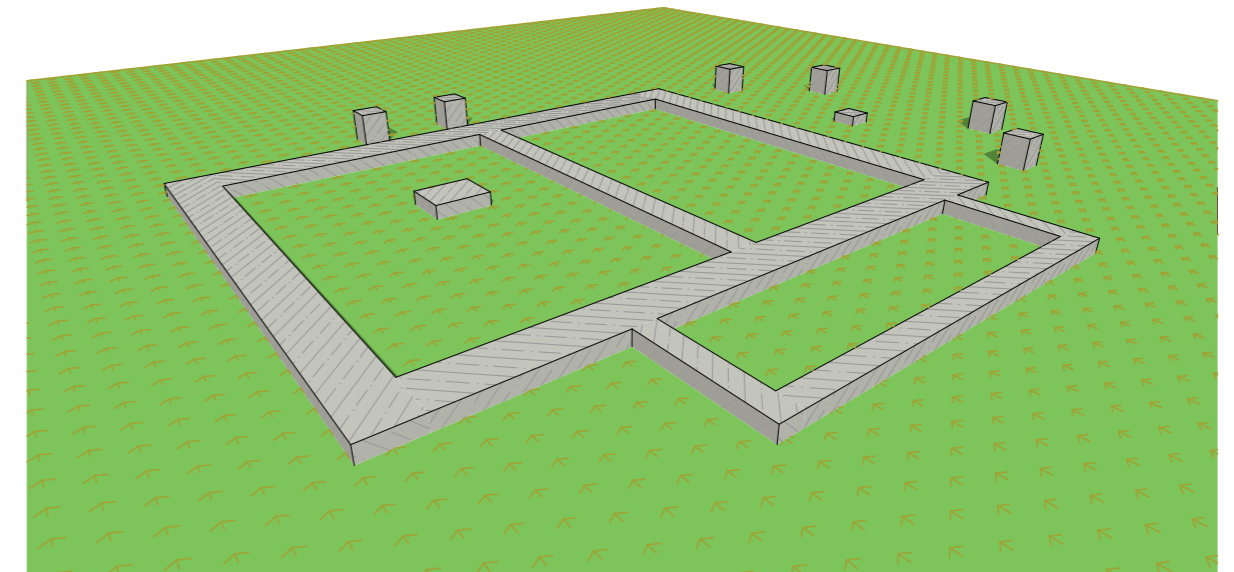
Спецификация к ж/б сваям						
Поз.	Обозначение	Наименование	Длина ед. (мм)	Масса ед. (кг)	Кол-во	Примечание (кг)
Детали:						
1	ГОСТ 34028-2016	φ12 А500С				380,00
2	ГОСТ 34028-2016	φ8 А500С				70,00
Материалы:						
		Бетон кл. В25 (М350)				6,8 м ³


						12-22-КР			
						Республика Башкортостан, Уфимский район, д. Алексеевка, ул. Почтовая, з/у 5, кад. № 02:47:020207:41			
Изм.	Кол-ч.	Лист	№Док.	Подп.	Дата	Баня с террасой	Стадия	Лист	Листов
Разработал	Гарифуллин			<i>ГГ</i>			Р	4	16
						Схема расположения свай	 СтройДомПроект строительство архитектура кадастр Воплощаем мечту!		

1. Общие указания см. л. 1.
2. Отметка на плане дана для верха ростверка.

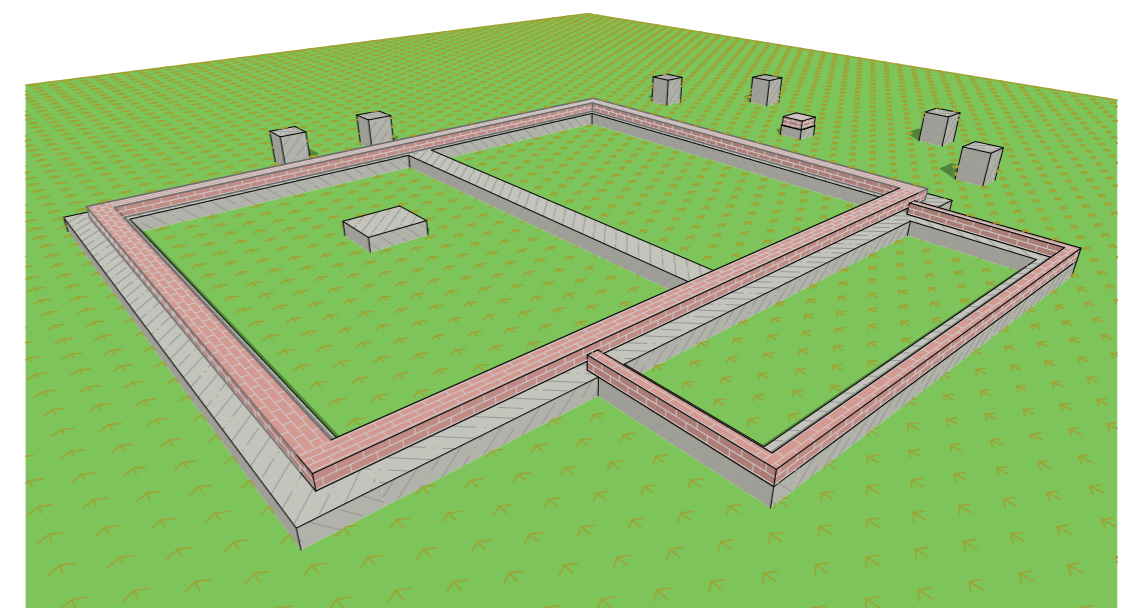
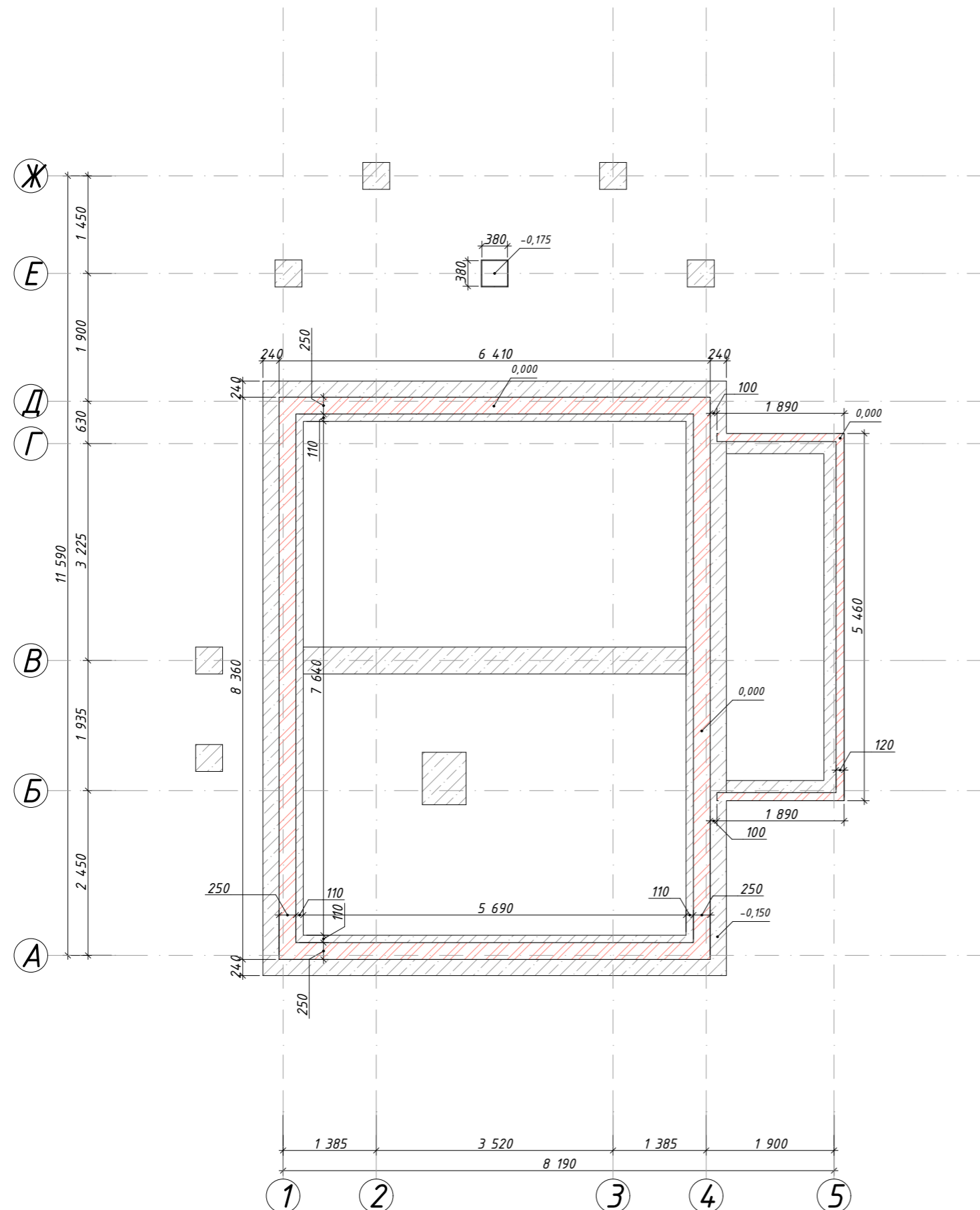



Спецификация к ж/б ростверку и тумбам						
Поз.	Обозначение	Наименование	Длина ед. (мм)	Масса ед. (кг)	Кол-во	Примечание (кг)
Детали:						
1	ГОСТ 34028-2016	φ12 А500С				260,00
2	ГОСТ 34028-2016	φ8 А500С				110,00
Материалы:						
		Бетон кл. В25 (М350)				15,5 м ³



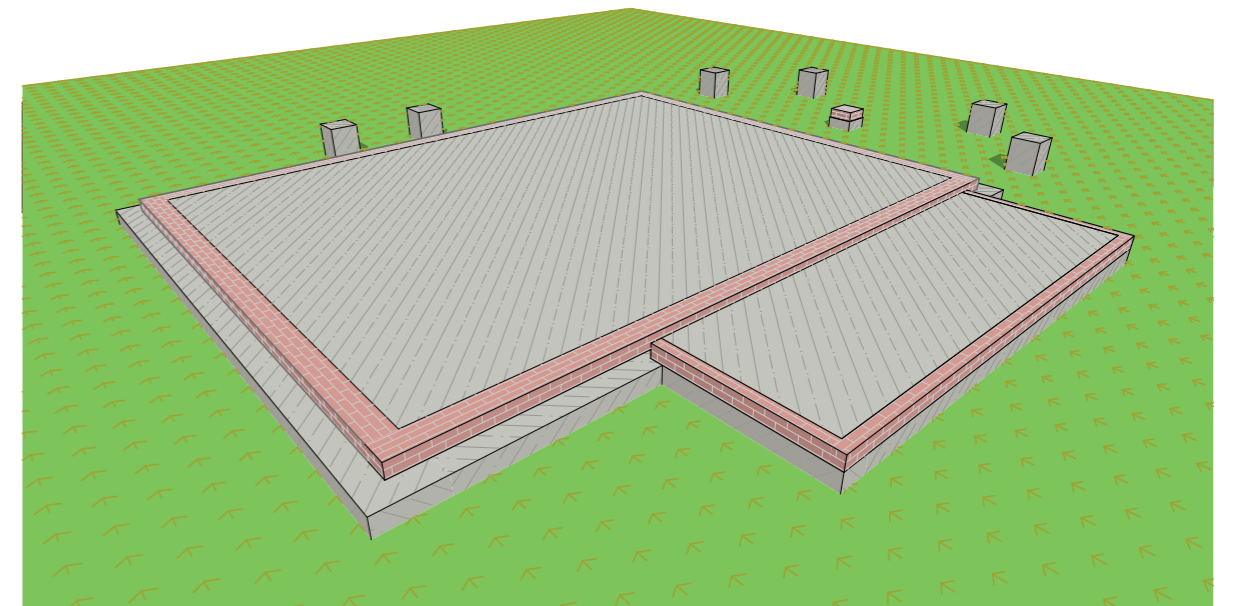
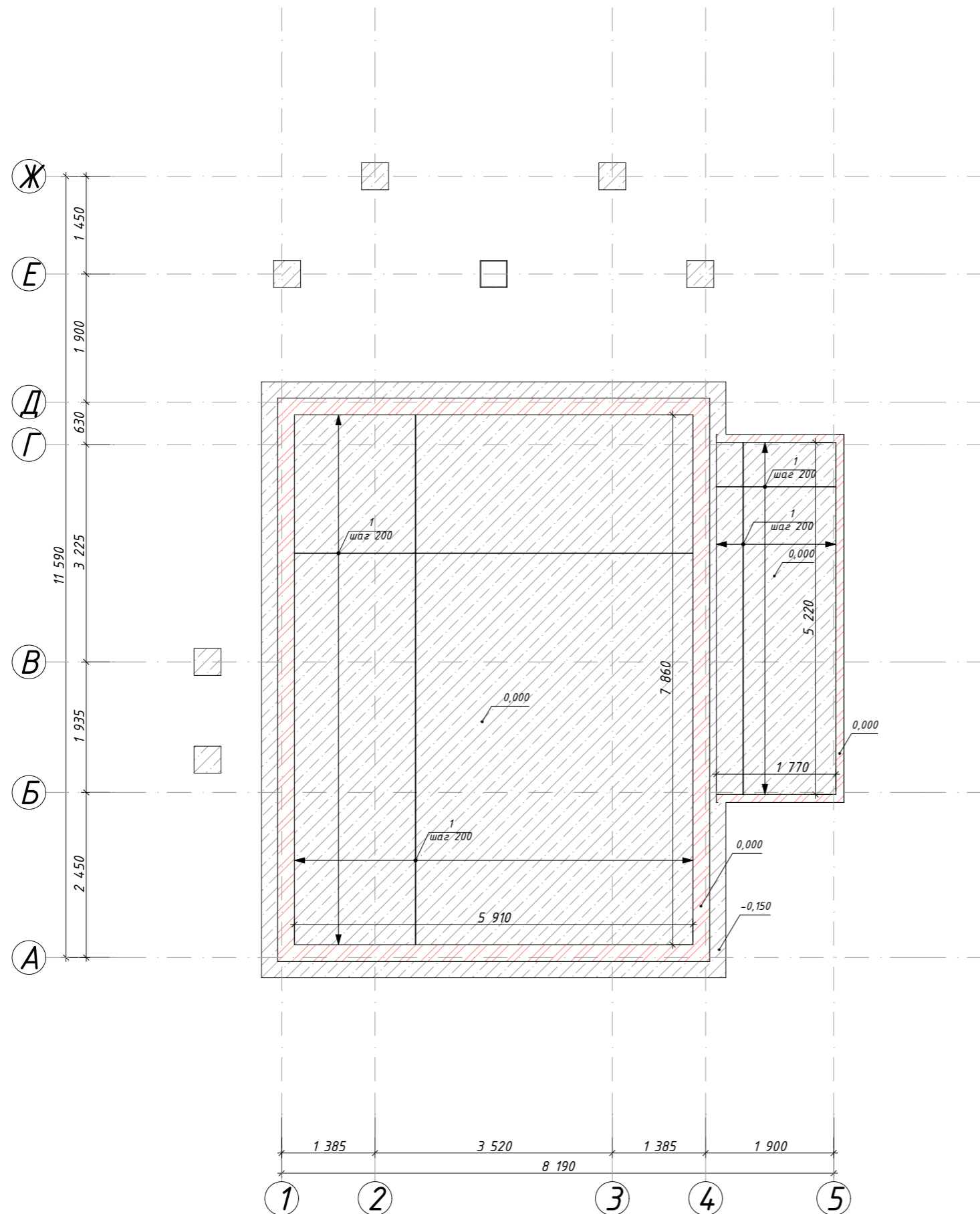
						12-22-КР			
						Республика Башкортостан, Уфимский район, д. Алексеевка, ул. Почтовая, з/у 5, кад. № 02:47:020207:41			
Изм.	Кол-ч.	Лист	№Док.	Подп.	Дата	Баня с террасой	Стадия	Лист	Листов
Разработал	Гарифуллин			<i>ГГ</i>			Р	5	16
						Схема расположения фундамента	 СтройДомПроект строительство архитектура кадастр Воплощаем мечту!		


1. Общие указания см. л. 1.
2. Отметка на плане дана для верха кирпичной кладки.
3. Объем кладки 1,28 м³
4. Кол-во кирпичей 498 шт



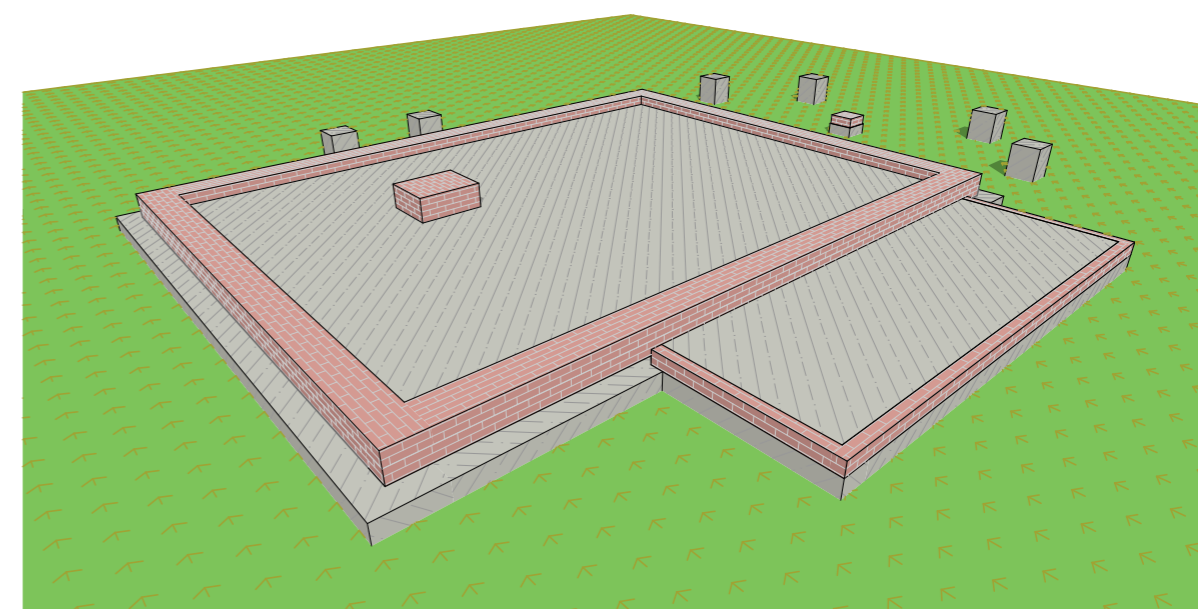
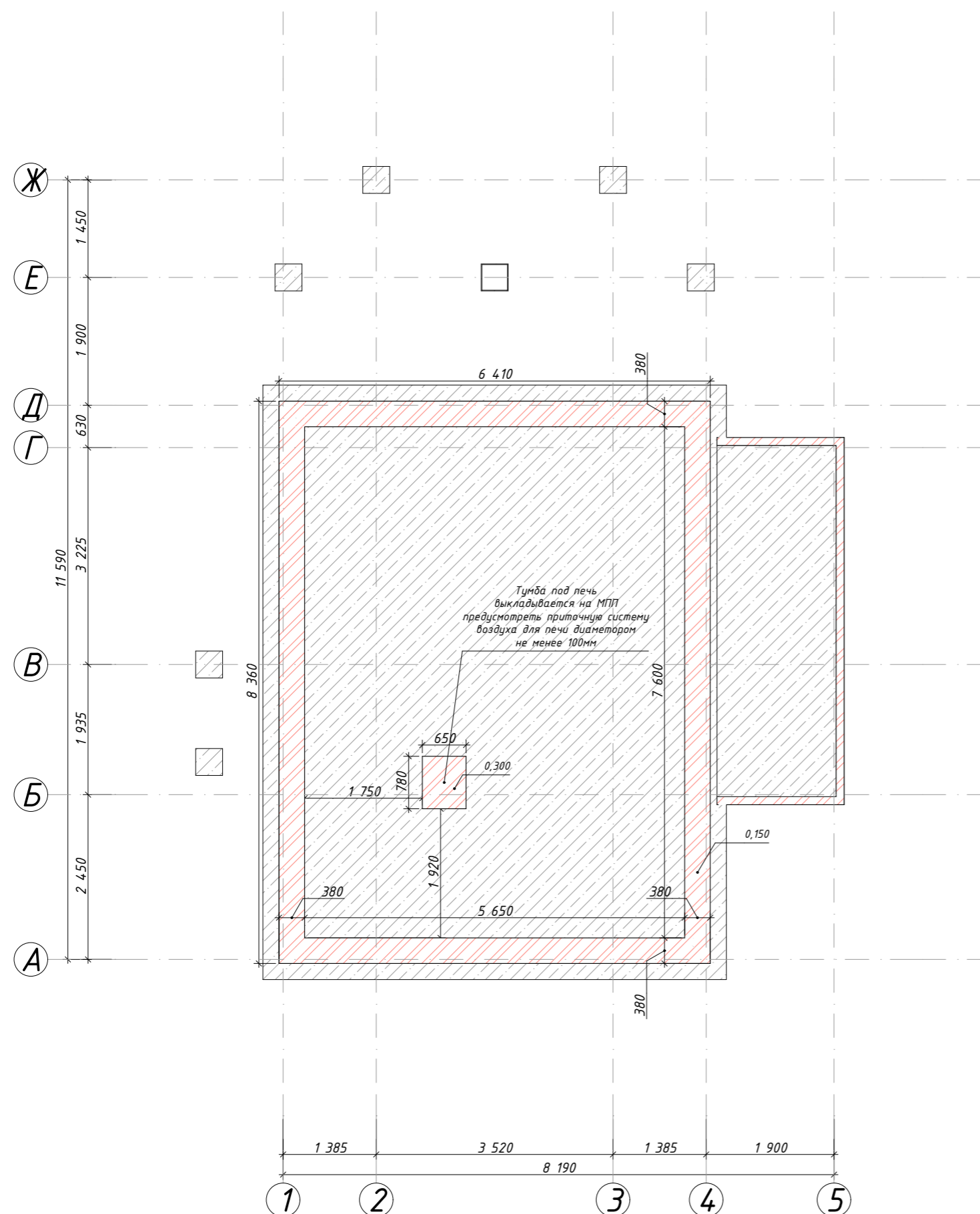
						12-22-КР			
						Республика Башкортостан, Уфимский район, д. Алексеевка, ул. Почтовая, з/у 5, кад. № 02:47:020207:41			
Изм.	Кол-ч	Лист	№Док.	Подп.	Дата	Баня с террасой	Стадия	Лист	Листов
Разработал		Гарифуллин		<i>ГГ</i>			Р	6	16
						Несъемная опалубка из кирпича для МПП			
						 СтройДомПроект строительство архитектура кадастр Воплощаем мечту!			


1. Общие указания см. л. 1.
2. Отметка на плане дана для верха плиты.
3. Армирование плиты выполнить в два уровня
4. Спецификацию к МПП смотри на листе 10.

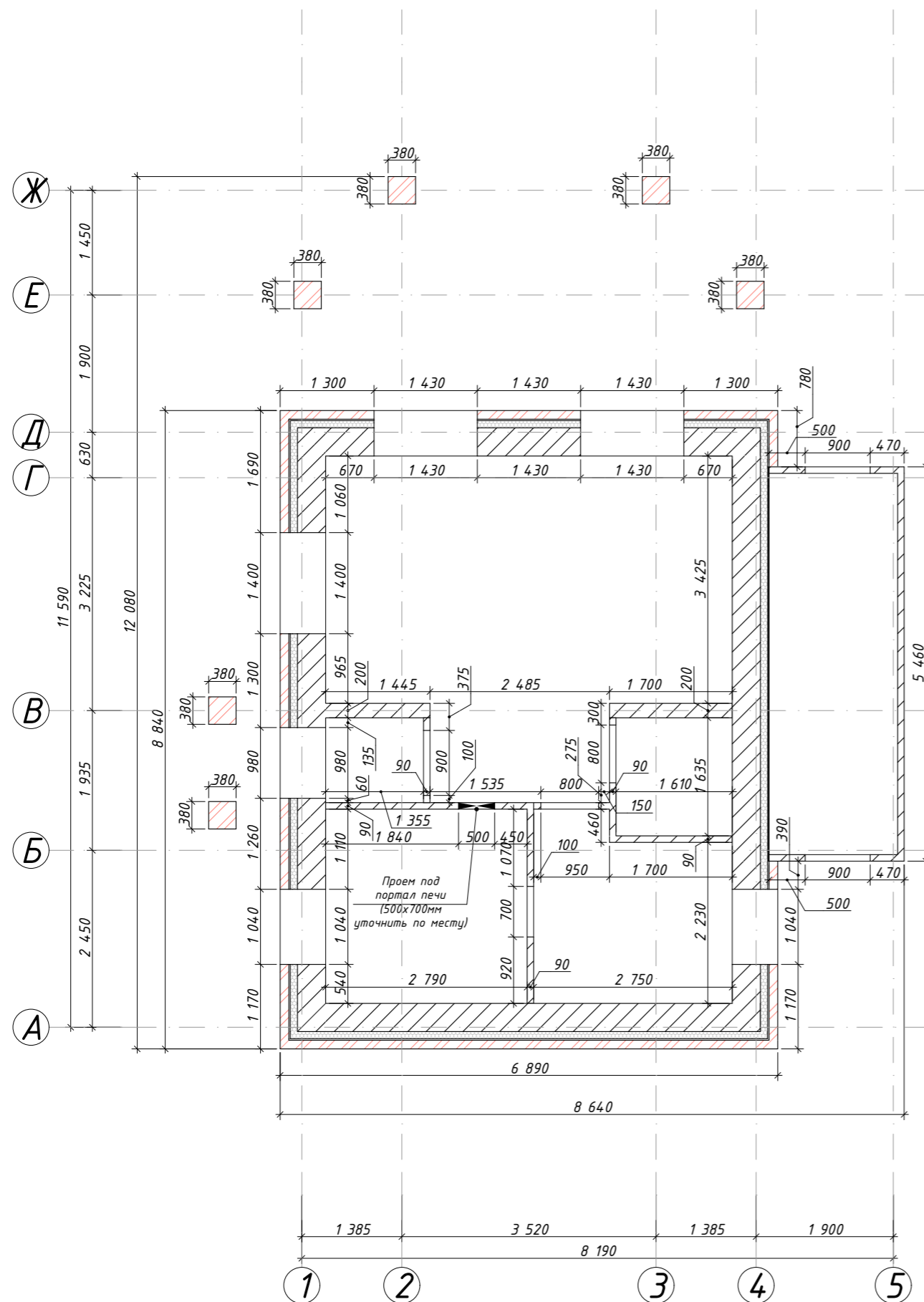


						12-22-КР			
						Республика Башкортостан, Уфимский район, д. Алексеевка, ул. Почтовая, з/у 5, кад. № 02:47:020207:41			
Изм.	Колуч.	Лист	№Док.	Подп.	Дата	Баня с террасой	Стадия	Лист	Листов
Разработал	Гарифуллин			<i>ГГ</i>			Р	7	16
						Монолитная плита	 СтройДомПроект строительство архитектура кадастр Воплощаем мечту!		

1. Общие указания см. л. 1.
2. Отметка на плане дана для верха кирпичной кладки.
3. Объем кладки 1,81 м³
4. Кол-во кирпичей 677 шт



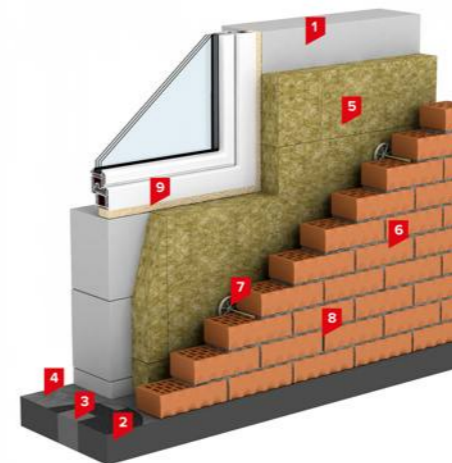
						12-22-КР			
						Республика Башкортостан, Уфимский район, д. Алексеевка, ул. Почтовая, з/у 5, кад. № 02:47:020207:41			
Изм.	Кол-ч	Лист	№Док.	Подп.	Дата	Баня с террасой	Стадия	Лист	Листов
Разработал		Гарифуллин		<i>ГГ</i>			Р	8	16
						Основание под блоки из кирпича	 СтройДомПроект <small>строительство архитектура кадастр</small> Воплощаем мечту!		




1. Общие указания см. л. 1.
2. Отметка на плане дана для верха кладки.
3. Объем кладки блоков "390" 45,9 м³.
4. Объем кладки блоков "90" 4,71 м³.
- 4.1 Площадь кладки блоков "90" 52,5 м².
5. Кол-во блоков "390" 2389 шт.
6. Кол-во блоков "90" 475 шт.
7. Площадь облицовки 57м².
8. Погонаж колонн из облицовочного кирпича 15,75 п.м.
9. Кол-во кирпича для облицовки 2805 шт.
10. Кол-во кирпича для колонн 840 шт.
11. Площадь кладки цоколя из кирпича 7,8 м².
12. Кол-во кирпича для кладки цоколя 400 шт.

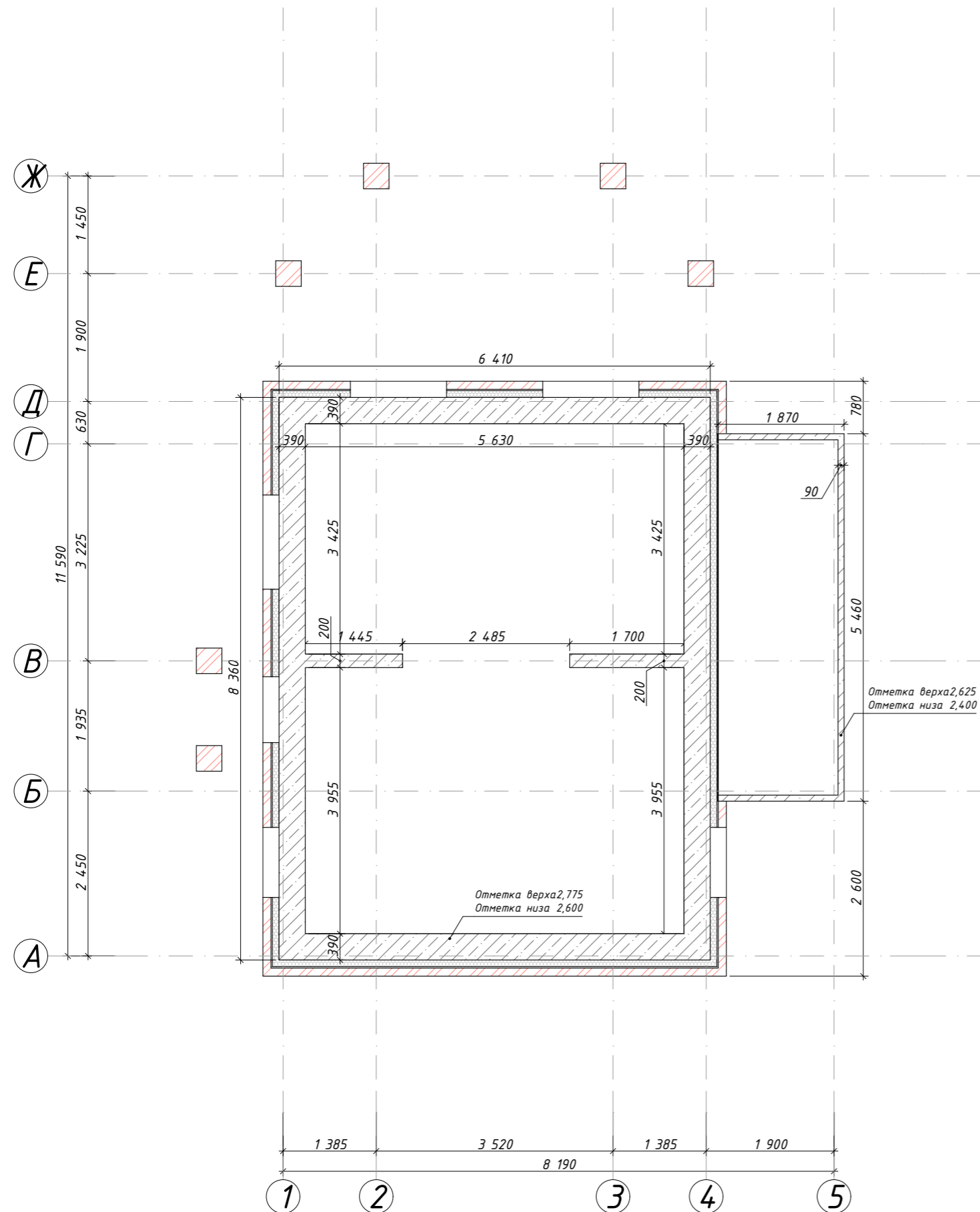
Состав стены

1. Кладка из блоков.
2. Фундамент
3. Пленка пароизоляционная.
5. Теплоизоляция.
6. Облицовочный кирпич
7. Гибкие связи
8. Приточно-вытяжные отверстия





						12-22-КР			
						Республика Башкортостан, Уфимский район, д. Алексеевка, ул. Почтовая, з/у 5, кад. № 02:47:020207:41			
Изм.	Кол-ч	Лист	№Док.	Подп.	Дата	Баня с террасой	Стадия	Лист	Листов
Разработал	Гарифуллин			<i>ГГ</i>			Р	9	16
						Кладочный план	 СтройДомПроект строительство архитектура кадастр Воплощаем мечту!		

1. Общие указания см. л. 1.
2. Отметка на плане дана для верха и низа МП.




Спецификация к монолитному поясу на отм. +2,600						
Поз.	Обозначение	Наименование	Длина ед. (мм)	Масса ед. (кг)	Кол-во	Примечание (кг)
Детали:						
1	ГОСТ 34028-2016	φ12 А500С				162,00
2	ГОСТ 34028-2016	φ8 А500С				58,00
Материалы:						
		Бетон кл. В20 (М250)				2,34 м ³



						12-22-КР			
						Республика Башкортостан, Уфимский район, д. Алексеевка, ул. Почтовая, з/у 5, кад. № 02:47:020207:41			
Изм.	Кол-ч	Лист	№Док.	Подп.	Дата	Баня с террасой	Стадия	Лист	Листов
Разработал	Гарифуллин						Р	10	16
						Монолитный пояс на отм. +2.600	 СтройДомПроект строительство архитектура кадастр Воплощаем мечту!		


Спецификация к монолитной плите						
Поз.	Обозначение	Наименование	Длина ед. (мм)	Масса ед. (кг)	Кол-во	Примечание (кг)
Детали:						
1	ГОСТ 34028-2016	φ12 А500С				1050,00
2	ГОСТ 34028-2016	φ8 А500С				17,00
Материалы:						
		Бетон кл. В20 (М250)				8,36 м ³

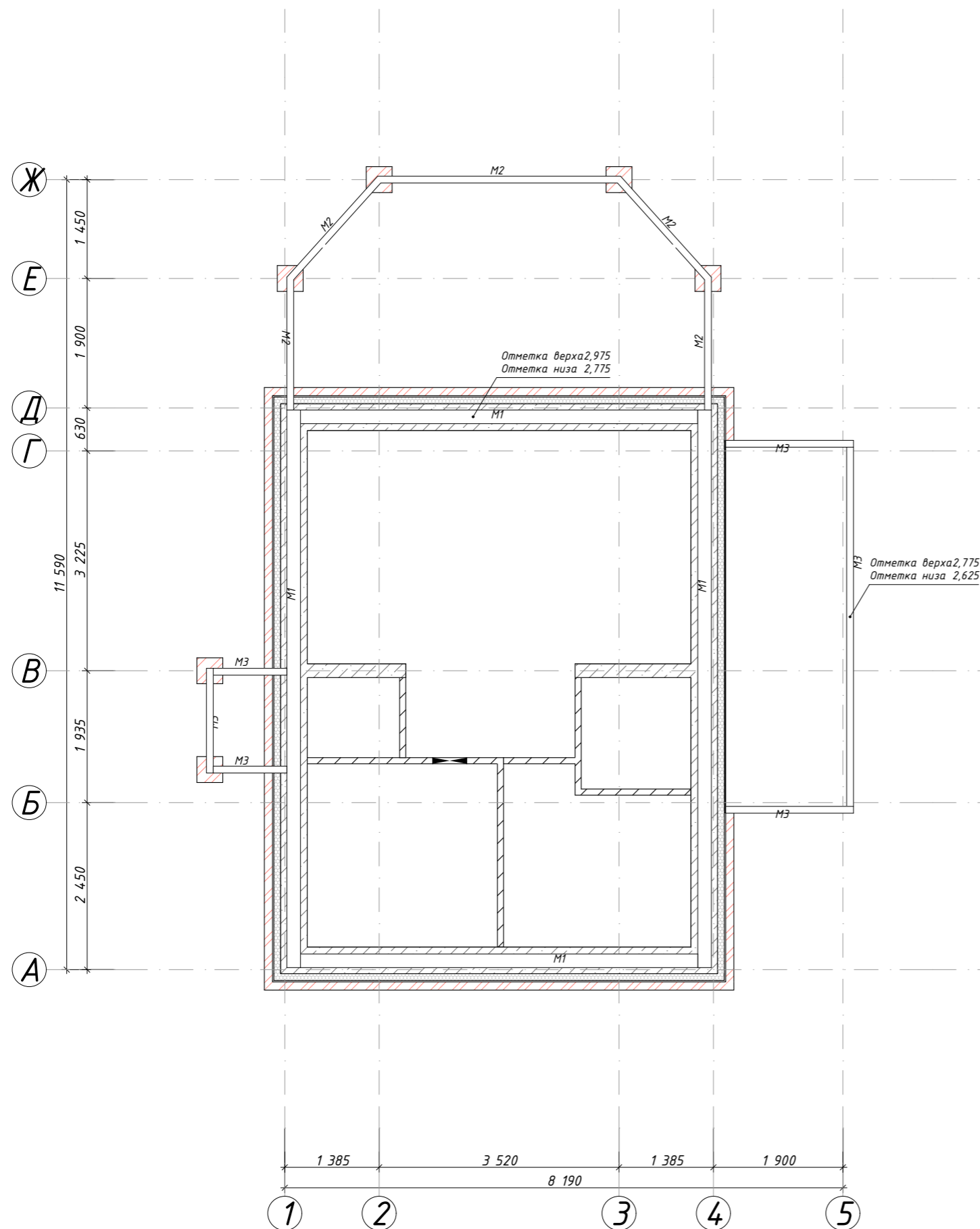


Состав пола

1. Чистовое напольное покрытие.
2. Цементно-песчаная стяжка с нагревательными элементами.
3. Пленка пароизоляционная.
4. Экструзионный пенополистирол.
5. Монолитная ж/б плита.


Спецификация перемычек					
Поз.	Наименование	Длина ед. (м)	Масса ед. (кг)	Кол-во	Примечание (кг)
OK1	ЗПБ 18-8п			3	
	Уголок стальной равнополочный 100x100x7 ГОСТ 8509-93	1,7	18,43	1	31,33
OK2	ЗПБ 18-8п			3	
	Уголок стальной равнополочный 100x100x7 ГОСТ 8509-93	1,7	18,43	1	31,33
OK3	ЗПБ 18-8п			3	
	Уголок стальной равнополочный 100x100x7 ГОСТ 8509-93	1,7	18,43	1	31,33
OK4	ЗПБ 13-37П			6	
	Уголок стальной равнополочный 100x100x7 ГОСТ 8509-93	1,3	14,09	1	18,32
ДВ1	ЗПБ 13-37П			3	
	Уголок стальной равнополочный 100x100x7 ГОСТ 8509-93	1,3	14,09	1	18,32
ДВ2	Уголок стальной равнополочный 100x100x7 ГОСТ 8509-93	1,2	13,01	1	15,61
ДВ3	Уголок стальной равнополочный 100x100x7 ГОСТ 8509-94	1,1	11,92	1	13,12
ДВ4	Уголок стальной равнополочный 100x100x7 ГОСТ 8509-95	1,1	11,92	1	13,12
ДВ5	Уголок стальной равнополочный 100x100x7 ГОСТ 8509-96	1	10,84	1	10,84
ДВ6	Уголок стальной равнополочный 100x100x7 ГОСТ 8509-97	1,2	13,01	1	15,61
ДВ7	Уголок стальной равнополочный 100x100x7 ГОСТ 8509-98	1,2	13,01	1	15,61
					214,52

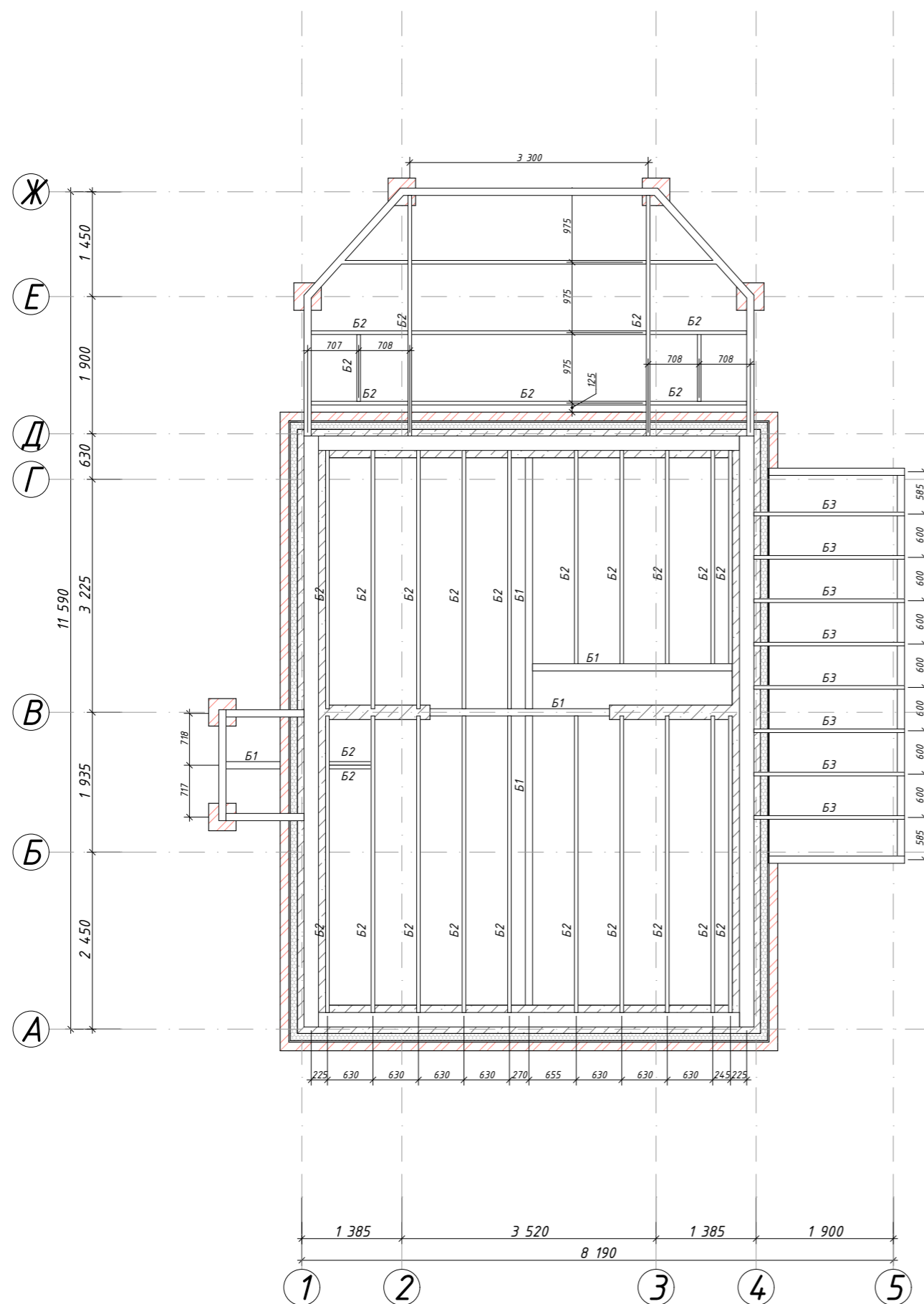
						12-22-КР			
						Республика Башкортостан, Уфимский район, д. Алексеевка, ул. Почтовая, з/у 5, кад. № 02:47:020207:41			
Изм.	Колуч.	Лист	№Док.	Подп.	Дата	Баня с террасой	Стадия	Лист	Листов
								Р	11
Разработал		Гарифуллин		<i>ГГ</i>		Спецификация МПП и перемычек <div style="float: right; text-align: right;">  СтройДомПроект <small>строительство архитектура кадастр</small> Воплощаем мечту! </div>			



1. Общие указания см. л. 1.
2. Отметка на плане дана для верха и низа мауэрлатов.
3. Крепление элементов деревянных конструкций выполняется на болтах, гвоздях и саморезах
4. Места опирания и контакта деревянных конструкций с другими материалами гидроизолировать.

Спецификация элементов кровли и перекрытия							
Поз.	Наименование	Длина (м)	Сечение (м)	Кол-во (шт)	Длина общ. (м)	Объем ед. (м ³)	Объем общ. (м ³)
M1	Мауэрлат		0,2 0,2				1,12
M2	Мауэрлат		0,2 0,1				0,23
M3	Мауэрлат		0,15 0,1				0,20
B1	Балки перекрытия		0,2 0,1				0,35
B2	Балки перекрытия		0,2 0,05				1,00
B3	Балки перекрытия		0,15 0,05				0,16
B4	Балки фальшпотолка террасы и крыльца		0,15 0,05				0,30
C1	Стропила		0,2 0,05				2,16
KB1	Коньковые балки		0,2 0,1				0,19
E1	Ендовы		0,2 0,1				0,98
E2	Ендовы		0,2 0,05				0,08
CT1	Стойки		0,2 0,05				0,12
ПД1	Подкосы		0,15 0,03				0,18
							7,07


						12-22-КР			
						Республика Башкортостан, Уфимский район, д. Алексеевка, ул. Почтовая, з/у 5, кад. № 02:47:020207:41			
Изм.	Колуч.	Лист	№Док.	Подп.	Дата	Баня с террасой	Стадия	Лист	Листов
							Р	12	16
Разработал						Гарифуллин			
						Схемарасположения мауэрлатов			
						 СтройДомПроект строительство архитектура кадастр Воплощаем мечту!			

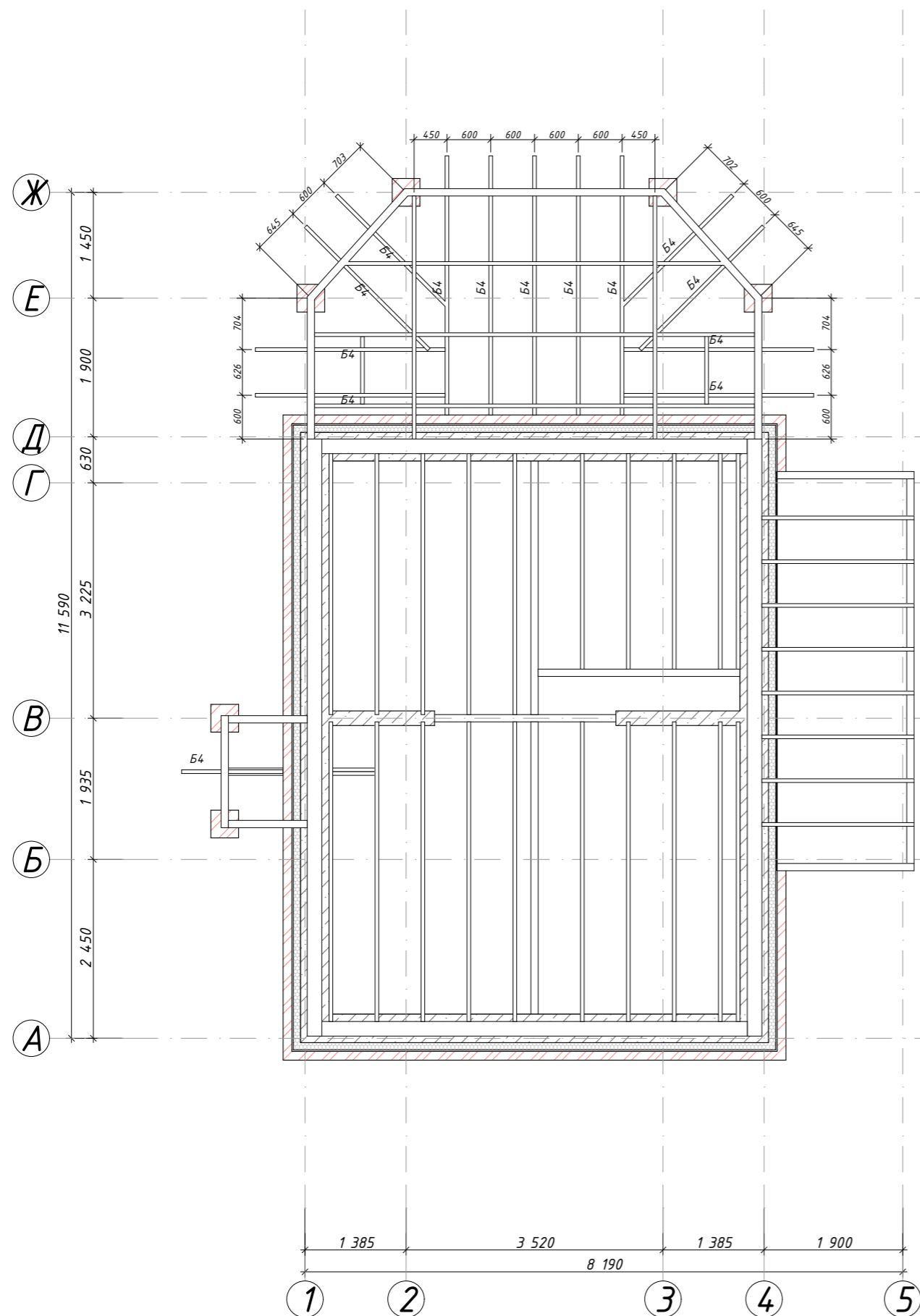


1. Общие указания см. л. 1.
2. Отметка на плане дана для верха и низа мауэрлатов.
3. Крепление элементов деревянных конструкций выполняется на болтах, гвоздях и саморезах
4. Места опирания и контакта деревянных конструкций с другими материалами гидроизолировать.

Спецификация элементов кровли и перекрытия


Поз.	Наименование	Длина (м)	Сечение (м)	Кол-во (шт)	Длина общ. (м)	Объем ед. (м ³)	Объем общ. (м ³)
М1	Мауэрлат		0,2 0,2				1,12
М2	Мауэрлат		0,2 0,1				0,23
М3	Мауэрлат		0,15 0,1				0,20
Б1	Балки перекрытия		0,2 0,1				0,35
Б2	Балки перекрытия		0,2 0,05				1,00
Б3	Балки перекрытия		0,15 0,05				0,16
Б4	Балки фальшпотолка террасы и крыльца		0,15 0,05				0,30
С1	Стропила		0,2 0,05				2,16
КБ1	Коньковые балки		0,2 0,1				0,19
Е1	Ендовы		0,2 0,1				0,98
Е2	Ендовы		0,2 0,05				0,08
СТ1	Стойки		0,2 0,05				0,12
ПД1	Подкосы		0,15 0,03				0,18
							7,07

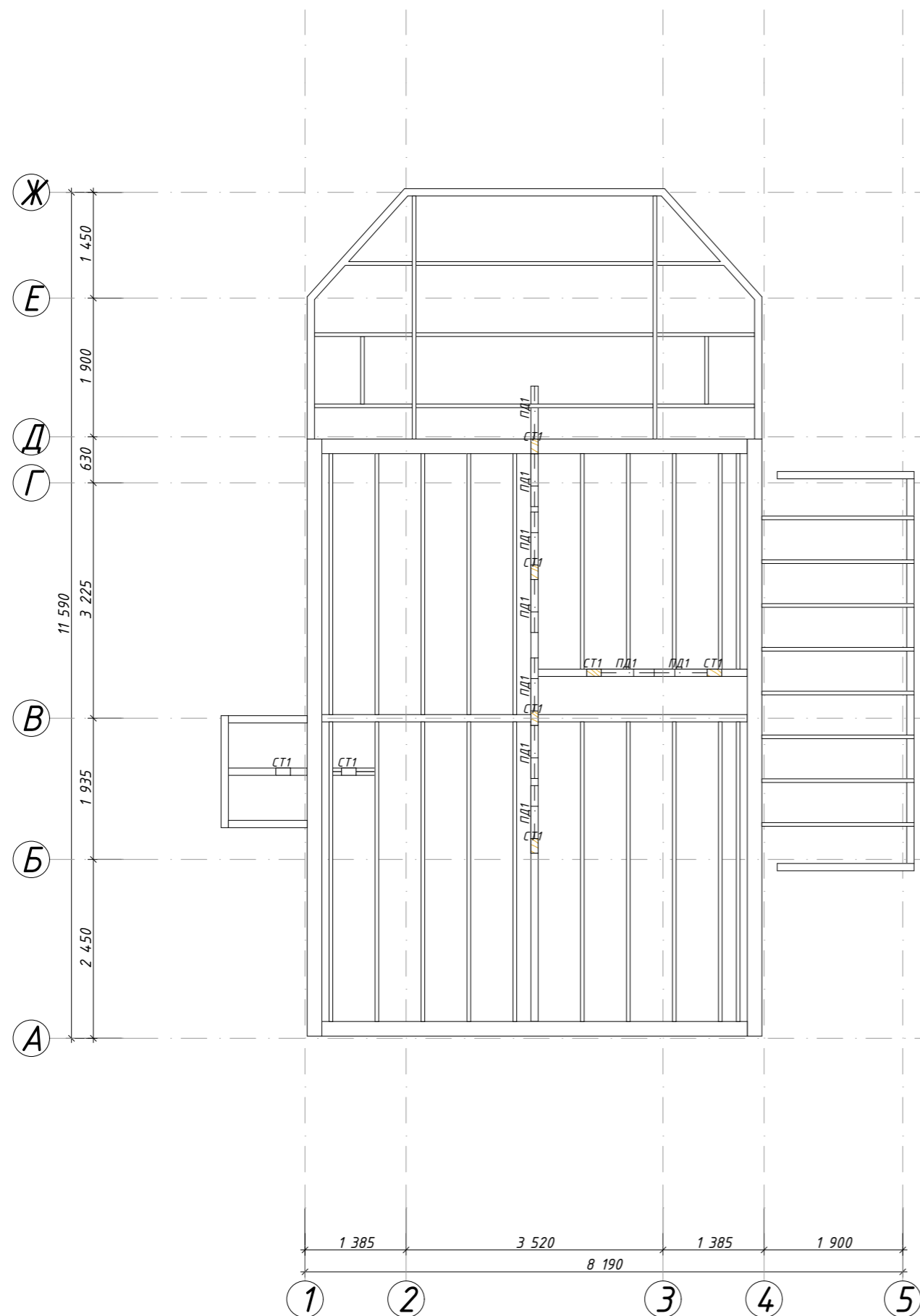
						12-22-КР			
						Республика Башкортостан, Уфимский район, д. Алексеевка, ул. Почтовая, з/у 5, кад. № 02:47:020207:41			
Изм.	Кол-во	Лист	№Док.	Подп.	Дата	Баня с террасой	Стадия	Лист	Листов
Разработал		Гарифуллин		<i>ГГ</i>			Р	13	16
						Схема расположения балок перекрытия	 СтройДомПроект строительство архитектура кадастр Воплощаем мечту!		



1. Общие указания см. л. 1.
2. Отметка на плане дана для верха и низа мауэрлатов.
3. Крепление элементов деревянных конструкций выполняется на болтах, гвоздях и саморезах
4. Места опирания и контакта деревянных конструкций с другими материалами гидроизолировать.


Спецификация элементов кровли и перекрытия							
Поз.	Наименование	Длина (м)	Сечение (м)	Кол-во (шт)	Длина общ. (м)	Объем ед. (м ³)	Объем общ. (м ³)
M1	Мауэрлат		0,2 0,2				1,12
M2	Мауэрлат		0,2 0,1				0,23
M3	Мауэрлат		0,15 0,1				0,20
B1	Балки перекрытия		0,2 0,1				0,35
B2	Балки перекрытия		0,2 0,05				1,00
B3	Балки перекрытия		0,15 0,05				0,16
B4	Балки фальшпотолка террасы и крыльца		0,15 0,05				0,30
C1	Стропила		0,2 0,05				2,16
KB1	Коньковые балки		0,2 0,1				0,19
E1	Ендовы		0,2 0,1				0,98
E2	Ендовы		0,2 0,05				0,08
CT1	Стойки		0,2 0,05				0,12
ПД1	Подкосы		0,15 0,03				0,18
							7,07

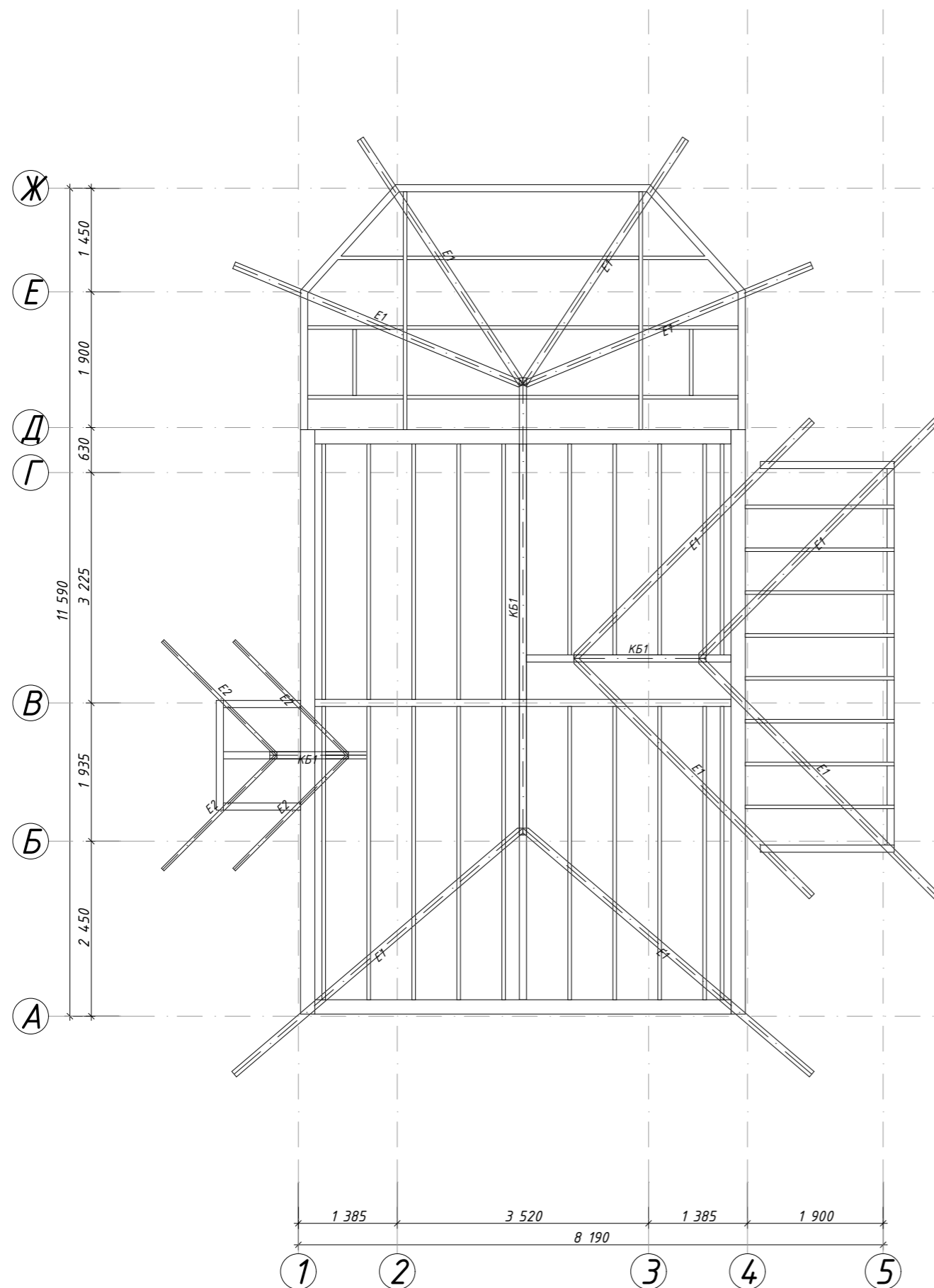
						12-22-КР			
						Республика Башкортостан, Уфимский район, д. Алексеевка, ул. Почтовая, з/у 5, кад. № 02:47:020207:41			
Изм.	Кол-во	Лист	№Док.	Подп.	Дата	Баня с террасой	Стадия	Лист	Листов
							Р	14	16
Разработал	Гарифуллин		<i>ГГ</i>			Схема расположения балок потолка террасы и крыльца	 СтройДомПроект строительство архитектура кадастр Воплощаем мечту!		



1. Общие указания см. л. 1.
2. Отметка на плане дана для верха и низа мауэрлатов.
3. Крепление элементов деревянных конструкций выполняется на болтах, гвоздях и саморезах
4. Места опирания и контакта деревянных конструкций с другими материалами гидроизолировать.


Спецификация элементов кровли и перекрытия								
Поз.	Наименование	Длина (м)	Сечение (м)		Кол-во (шт)	Длина общ. (м)	Объем ед. (м ³)	Объем общ. (м ³)
М1	Мауэрлат		0,2	0,2				1,12
М2	Мауэрлат		0,2	0,1				0,23
М3	Мауэрлат		0,15	0,1				0,20
Б1	Балки перекрытия		0,2	0,1				0,35
Б2	Балки перекрытия		0,2	0,05				1,00
Б3	Балки перекрытия		0,15	0,05				0,16
Б4	Балки фальшпотолка террасы и крыльца		0,15	0,05				0,30
СТ1	Стропила		0,2	0,05				2,16
КБ1	Коньковые балки		0,2	0,1				0,19
Е1	Ендовы		0,2	0,1				0,98
Е2	Ендовы		0,2	0,05				0,08
СТ1	Стойки		0,2	0,05				0,12
ПД1	Подкосы		0,15	0,03				0,18
								7,07

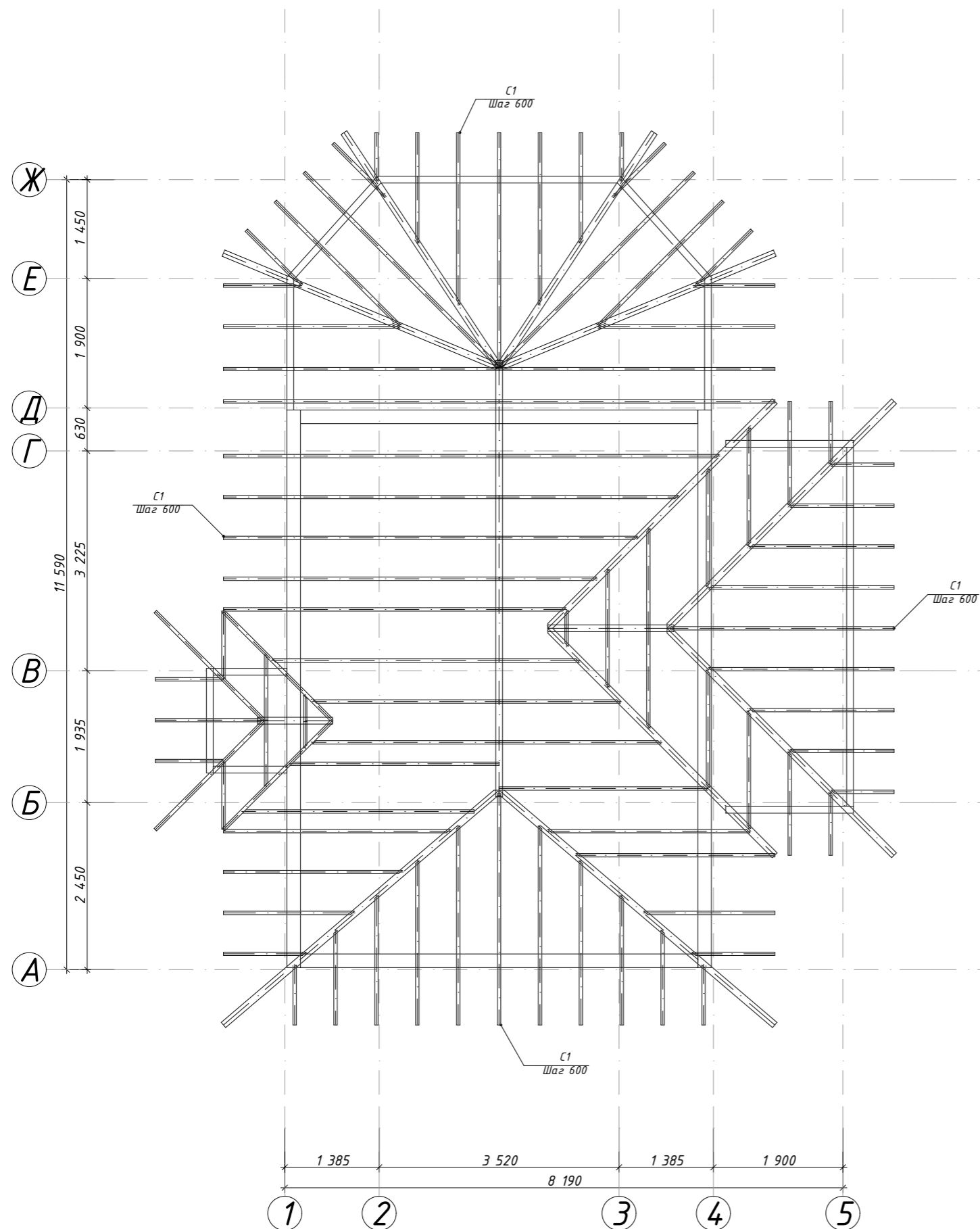
						12-22-КР			
						Республика Башкортостан, Уфимский район, д. Алексеевка, ул. Почтовая, з/у 5, кад. № 02:47:020207:41			
Изм.	Кол-во	Лист	№Док.	Подп.	Дата	Баня с террасой	Стадия	Лист	Листов
							Р	15	16
Разработал	Гарифуллин		<i>Г.Г.</i>			Схема расположения стоек и подкосов  СтройДомПроект строительство архитектура кадастр Воплощаем мечту!			



1. Общие указания см. л. 1.
2. Отметка на плане дана для верха и низа мауэрлатов.
3. Крепление элементов деревянных конструкций выполняется на болтах, гвоздях и саморезах
4. Места опирания и контакта деревянных конструкций с другими материалами гидроизолировать.


Спецификация элементов кровли и перекрытия								
Поз.	Наименование	Длина (м)	Сечение (м)		Кол-во (шт)	Длина общ. (м)	Объем ед. (м ³)	Объем общ. (м ³)
М1	Мауэрлат		0,2	0,2				1,12
М2	Мауэрлат		0,2	0,1				0,23
М3	Мауэрлат		0,15	0,1				0,20
Б1	Балки перекрытия		0,2	0,1				0,35
Б2	Балки перекрытия		0,2	0,05				1,00
Б3	Балки перекрытия		0,15	0,05				0,16
Б4	Балки фальшпотолка террасы и крыльца		0,15	0,05				0,30
С1	Стропила		0,2	0,05				2,16
КБ1	Коньковые балки		0,2	0,1				0,19
Е1	Ендовы		0,2	0,1				0,98
Е2	Ендовы		0,2	0,05				0,08
СТ1	Стойки		0,2	0,05				0,12
ПД1	Подкосы		0,15	0,03				0,18
								7,07

						12-22-КР			
						Республика Башкортостан, Уфимский район, д. Алексеевка, ул. Почтовая, з/у 5, кад. № 02:47:020207:41			
Изм.	Кол-во	Лист	№Док.	Подп.	Дата	Баня с террасой	Стадия	Лист	Листов
							Р	16	16
Разработал Гарифуллин <i>ГГ</i>						Схема расположения коньковых балок и ендов			
						 СтройДомПроект строительство архитектура кадастр Воплощаем мечту!			



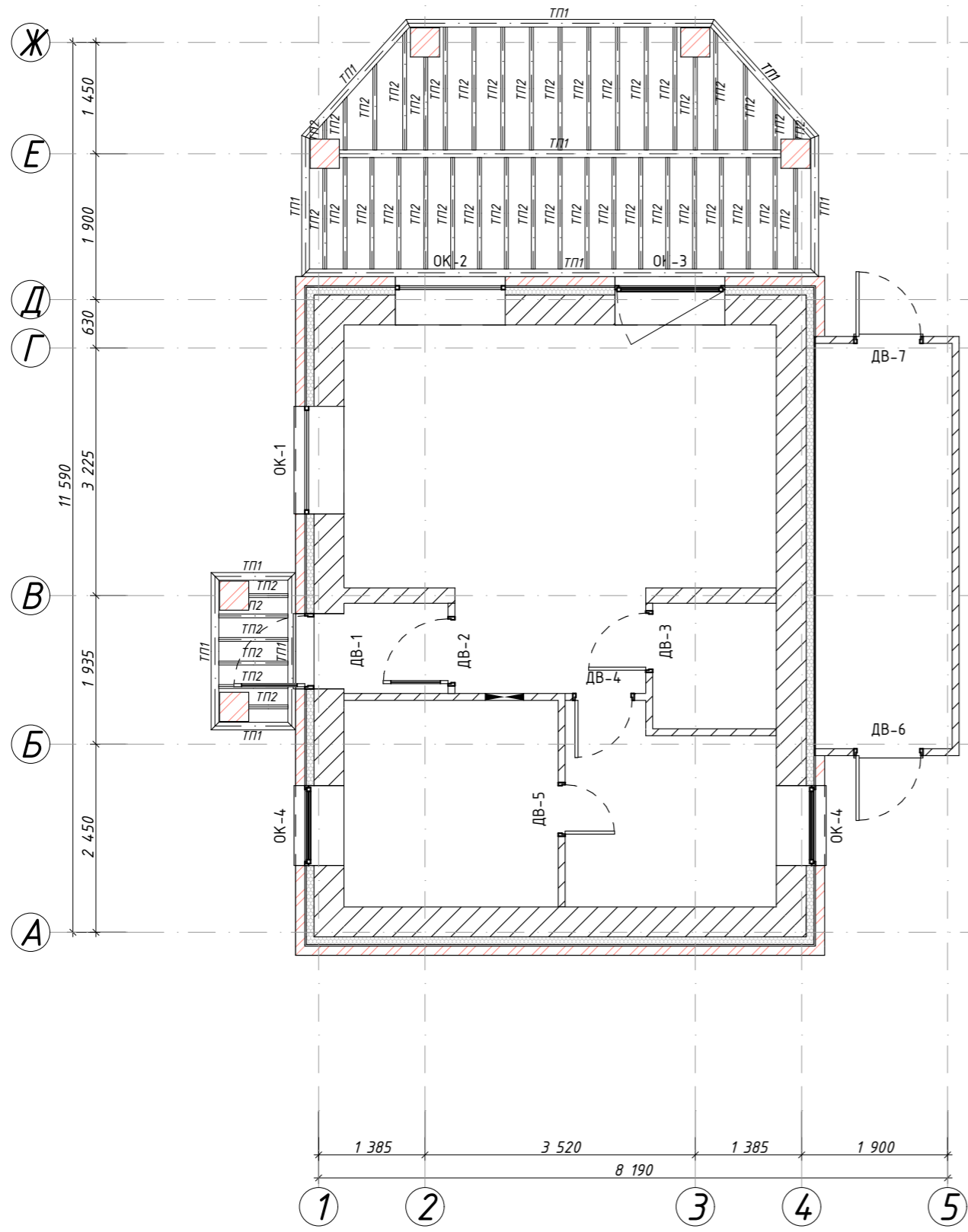
1. Общие указания см. л. 1.
2. Отметка на плане дана для верха и низа мауэрлатов.
3. Крепление элементов деревянных конструкций выполняется на болтах, гвоздях и саморезах
4. Места опирания и контакта деревянных конструкций с другими материалами гидроизолировать.


Спецификация элементов кровли и перекрытия							
Поз.	Наименование	Длина (м)	Сечение (м)	Кол-во (шт)	Длина общ. (м)	Объем ед. (м ³)	Объем общ. (м ³)
M1	Мауэрлат		0,2 0,2				1,12
M2	Мауэрлат		0,2 0,1				0,23
M3	Мауэрлат		0,15 0,1				0,20
B1	Балки перекрытия		0,2 0,1				0,35
B2	Балки перекрытия		0,2 0,05				1,00
B3	Балки перекрытия		0,15 0,05				0,16
B4	Балки фальшпотолка террасы и крыльца		0,15 0,05				0,30
C1	Стропила		0,2 0,05				2,16
KB1	Коньковые балки		0,2 0,1				0,19
E1	Ендовы		0,2 0,1				0,98
E2	Ендовы		0,2 0,05				0,08
CT1	Стойки		0,2 0,05				0,12
ПД1	Подкосы		0,15 0,03				0,18
							7,07

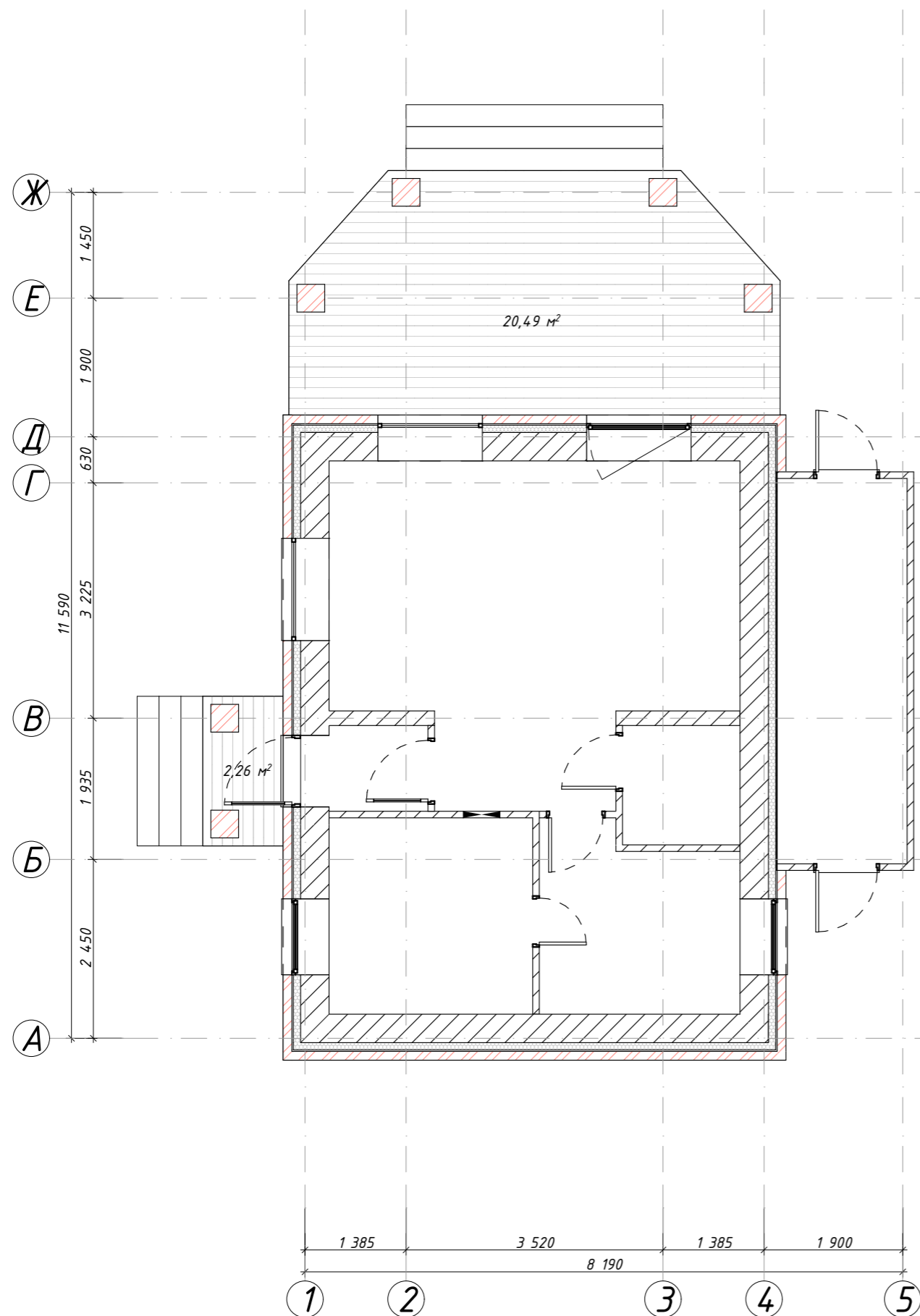
						12-22-КР			
						Республика Башкортостан, Уфимский район, д. Алексеевка, ул. Почтовая, з/у 5, кад. № 02:47:020207:41			
Изм.	Колуч.	Лист	№Док.	Подп.	Дата	Баня с террасой	Стадия	Лист	Листов
							Р	17	16
Разработал						Гарифуллин			
						Схема расположения стропил			
						 СтройДомПроект строительство архитектура кадастр Воплощаем мечту!			

Спецификация элементов террасы и крыльца


Поз.	Обозначение	Наименование	Длина ед. (м)	Масса ед. (кг)	Кол-во	Примечание (кг)
Детали:						
ТП1	ГОСТ 8639-82	Труба профильная 100x100x5	1,00	14,58	2	29,16
ТП1	ГОСТ 8639-82	Труба профильная 100x100x5	1,80	26,24	2	52,49
ТП1	ГОСТ 8639-82	Труба профильная 100x100x5	1,95	28,43	2	56,86
ТП1	ГОСТ 8639-82	Труба профильная 100x100x5	2,00	29,16	2	58,32
ТП1	ГОСТ 8639-82	Труба профильная 100x100x5	4,00	58,32	1	58,32
ТП1	ГОСТ 8639-82	Труба профильная 100x100x5	5,75	83,84	1	83,84
ТП1	ГОСТ 8639-82	Труба профильная 100x100x5	6,70	97,69	1	97,69
						436,67
ТП2	ГОСТ 8645-82	Труба профильная 100x50x4	0,25	2,18	2	4,35
ТП2	ГОСТ 8645-82	Труба профильная 100x50x4	0,6	5,22	2	10,44
ТП2	ГОСТ 8645-82	Труба профильная 100x50x4	0,7	6,09	2	12,18
ТП2	ГОСТ 8645-82	Труба профильная 100x50x4	0,9	7,83	4	31,32
ТП2	ГОСТ 8645-82	Труба профильная 100x50x4	1,15	10,01	2	20,01
ТП2	ГОСТ 8645-82	Труба профильная 100x50x4	1,25	10,88	2	21,75
ТП2	ГОСТ 8645-82	Труба профильная 100x50x4	1,35	11,75	2	23,49
ТП2	ГОСТ 8645-82	Труба профильная 100x50x4	1,45	12,62	17	214,46
ТП2	ГОСТ 8645-82	Труба профильная 100x50x4	1,55	13,49	2	26,97
ТП2	ГОСТ 8645-82	Труба профильная 100x50x4	1,6	13,92	9	125,28
						490,25
Закладные детали						
	ГОСТ 19903-74	Лист стальной горячекатаный 1500x3000x5	3	178	1	178
	ГОСТ 34028-2016	φ12 А500С	0,15	0,135	104	14,04
	ГОСТ 8509-93	Уголок равнополочный 50x50x5	0,1	0,4	26	10,4
						202,44

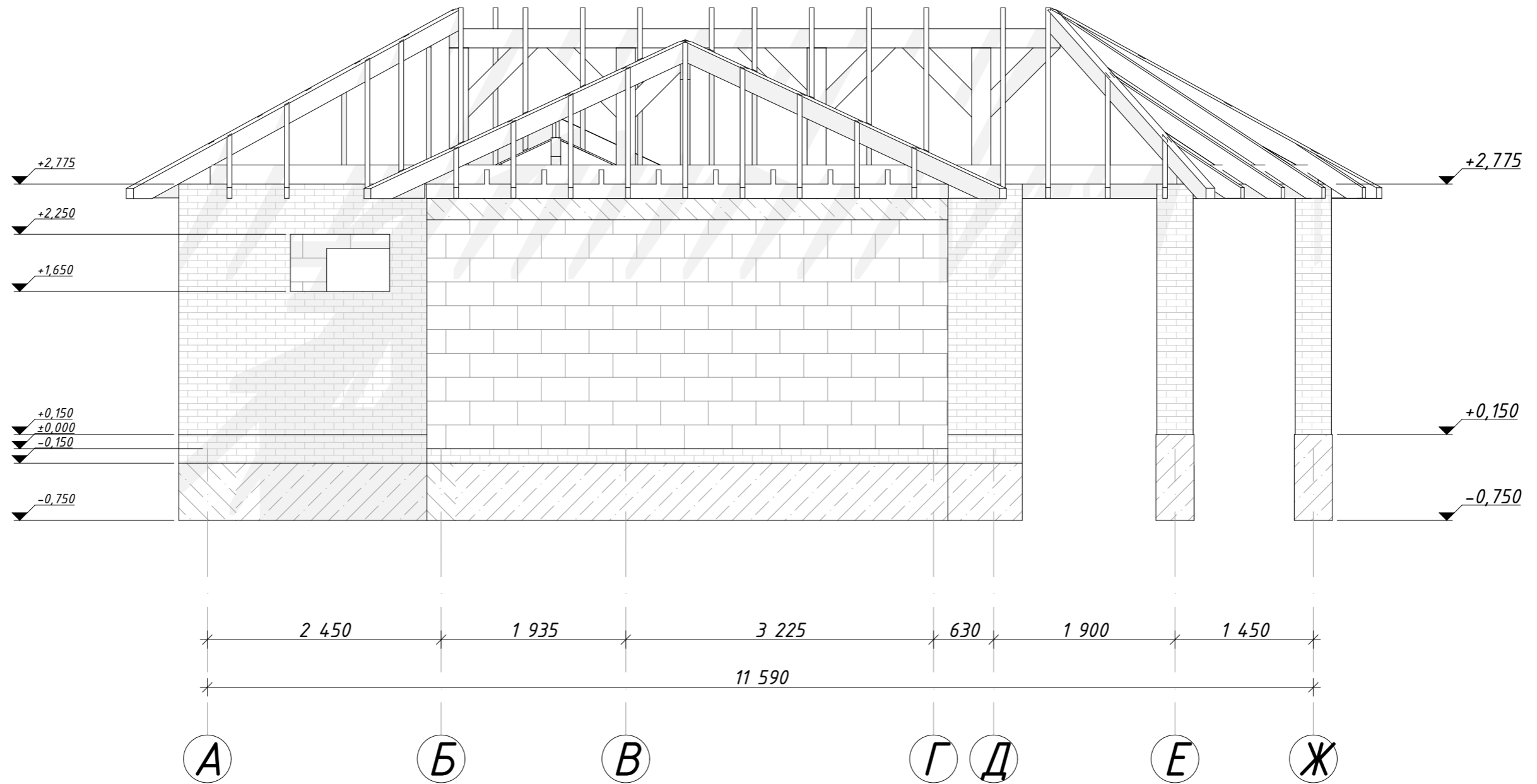



						12-22-КР			
						Республика Башкортостан, Уфимский район, д. Алексеевка, ул. Почтовая, з/у 5, кад. № 02:47:020207:41			
Изм.	Кол-во	Лист	№Док.	Подп.	Дата	Баня с террасой	Стадия	Лист	Листов
Разработал		Гарифуллин		<i>ГГ</i>			Р	18	16
						Каркас пола террасы и крыльца	 СтройДомПроект строительство архитектура кадастр Воплощаем мечту!		

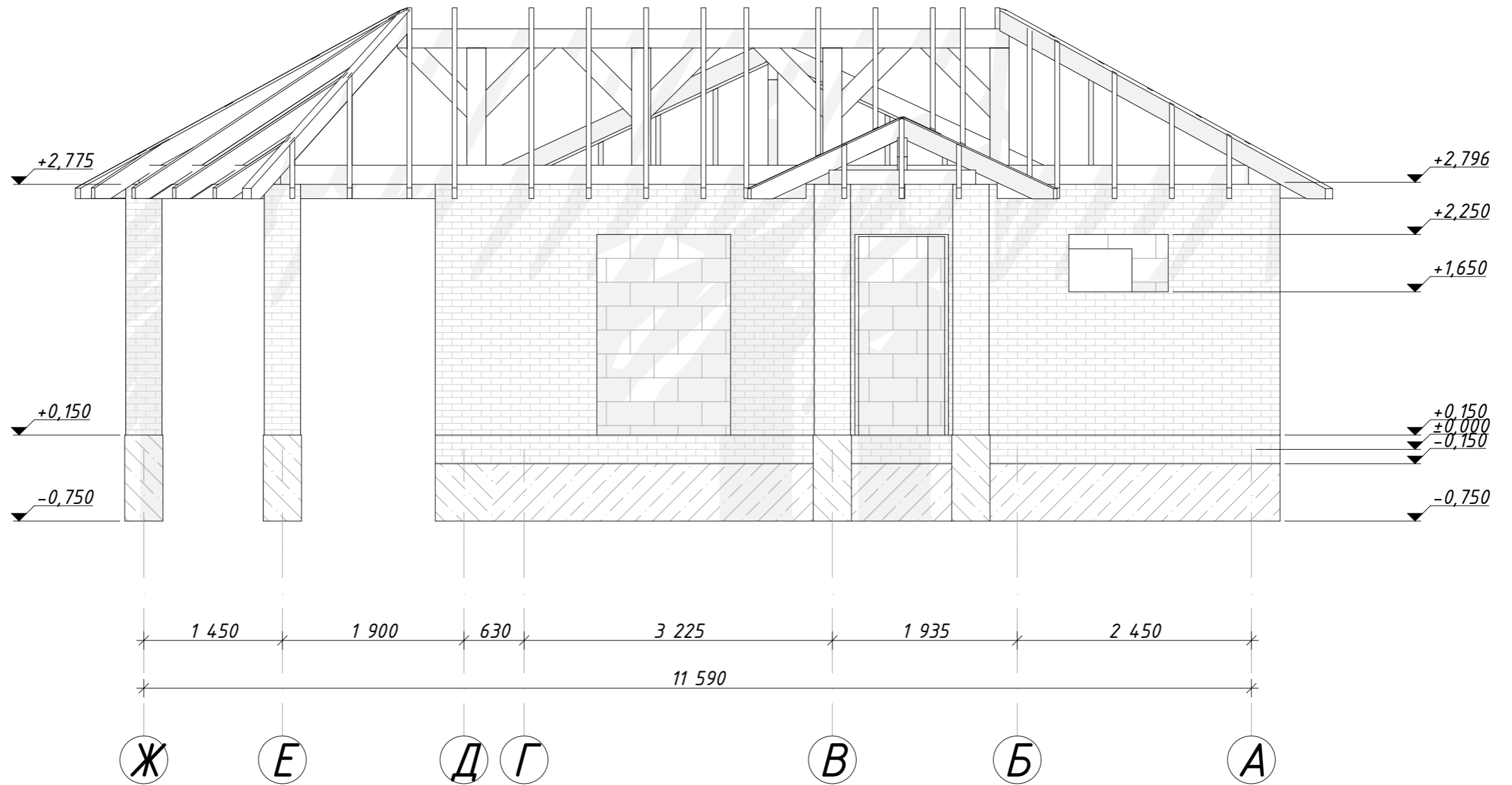



Спецификация элементов лестниц						
Поз.	Обозначение	Наименование	Длина ед. (м)	Масса ед. (кг)	Кол-во	Примечание (кг)
Детали:						
ТП2	ГОСТ 8645-82	Труба профильная 100x50x4	0,12	1,04	6	6,26
ТП2	ГОСТ 8645-82	Труба профильная 100x50x4	0,25	2,18	12	26,10
ТП2	ГОСТ 8645-82	Труба профильная 100x50x4	0,265	2,31	12	27,67
ТП2	ГОСТ 8645-82	Труба профильная 100x50x4	0,4	3,48	12	41,76
						101,79
Закладные детали						
	ГОСТ 19903-74	Лист стальной горячекатаный 1500x3000x5	3	178	0	0
						0
Материалы						
		Террасная доска				28,25м2

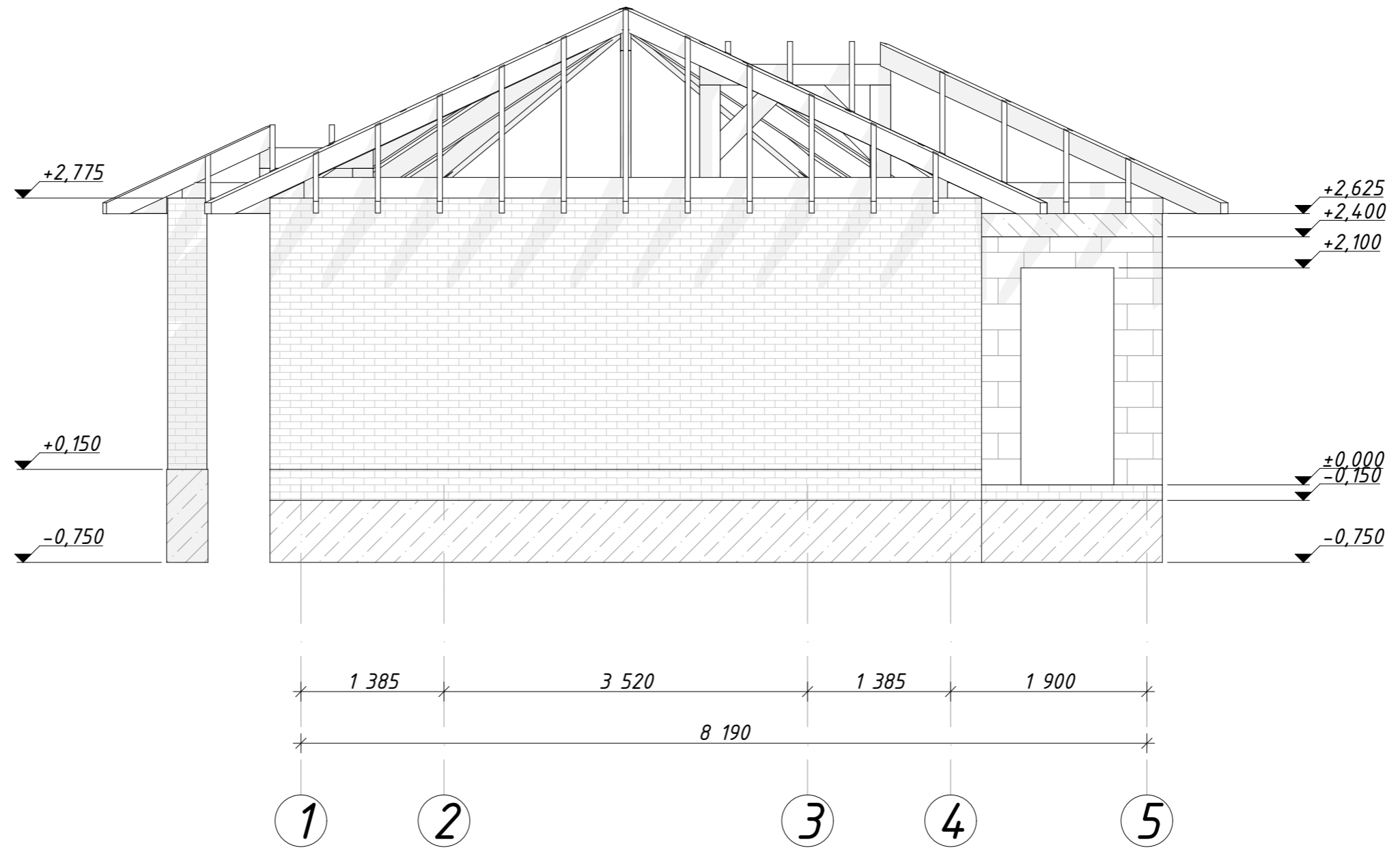
						12-22-КР			
						Республика Башкортостан, Уфимский район, д. Алексеевка, ул. Почтовая, з/у 5, кад. № 02:47:020207:41			
Изм.	Кол-ч.	Лист	№Док.	Подп.	Дата	Баня с террасой	Стадия	Лист	Листов
Разработал		Гарифуллин		<i>ГГ</i>			Р	19	16
						Лестницы и террасная доска	 СтройДомПроект <small>строительство архитектура кадастр</small> Воплощаем мечту!		




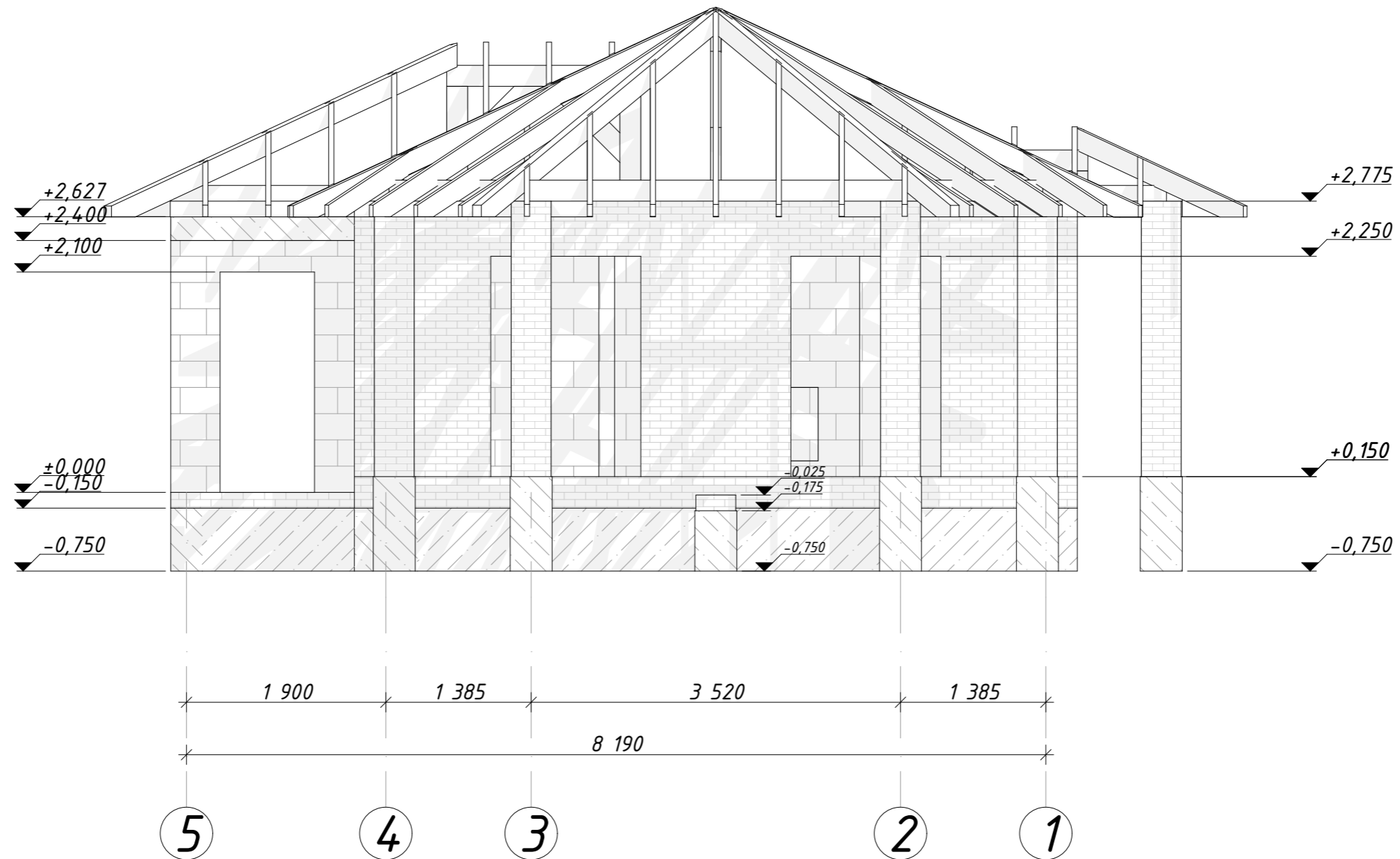
						12-22-КР			
						Республика Башкортостан, Уфимский район, д. Алексеевка, ул. Почтовая, з/у 5, кад. № 02:47:020207:41			
Изм.	Колуч.	Лист	№Док.	Подп.	Дата	Баня с террасой	Стадия	Лист	Листов
							Р	20	16
Разработал						Гарифуллин	Фасад А-Ж		
						 СтройДомПроект строительство архитектура кадастр Воплощаем мечту!			




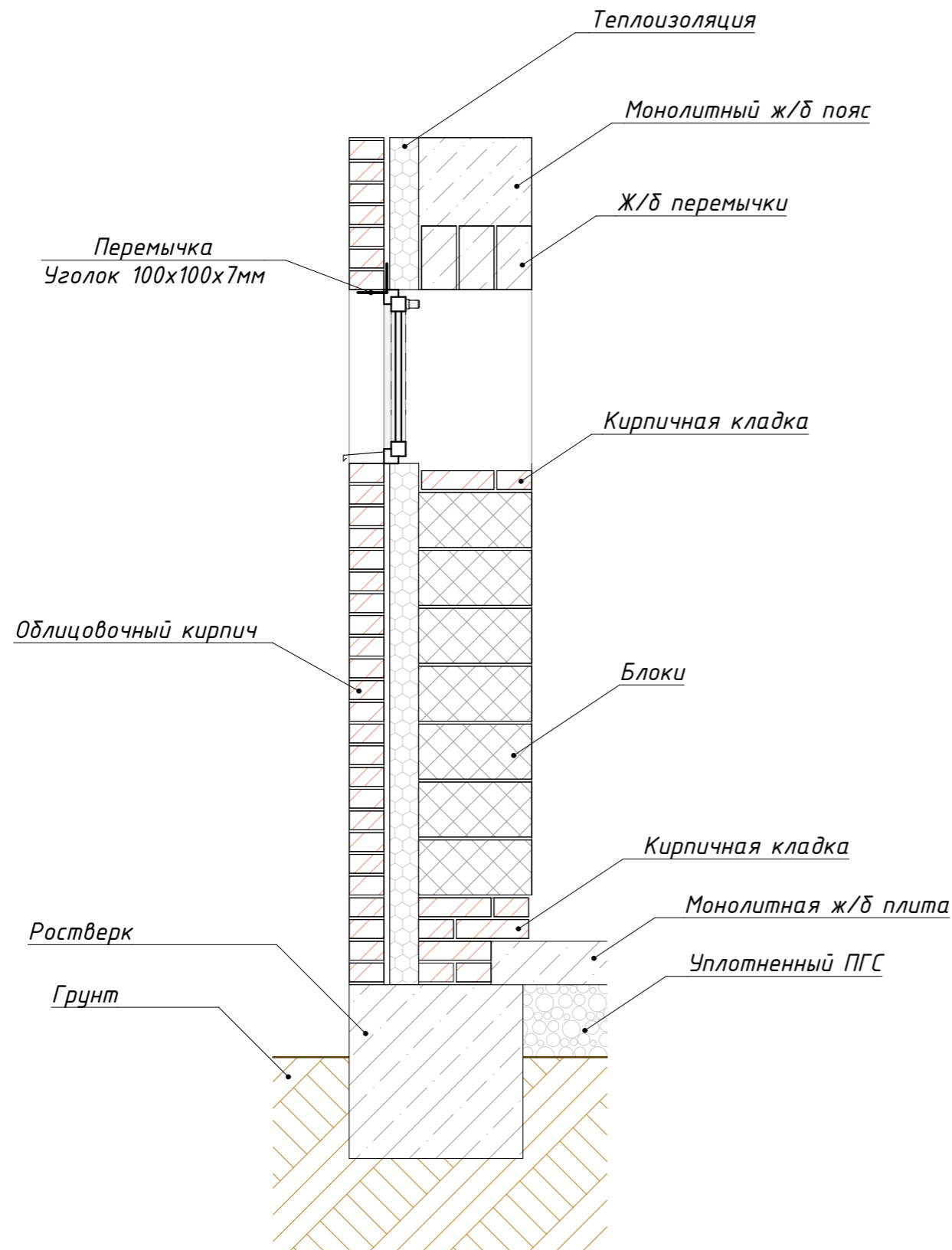
						12-22-КР			
						Республика Башкортостан, Уфимский район, д. Алексеевка, ул. Почтовая, з/у 5, кад. № 02:47:020207:41			
Изм.	Колуч.	Лист	№Док.	Подп.	Дата	Баня с террасой	Стадия	Лист	Листов
							Р	21	16
Разработал <i>Гарифуллин</i> <i>ГТ</i>						Фасад Ж-А		 СтройДомПроект <small>строительство архитектура кадастр</small> Воплощаем мечту!	



						12-22-КР				
						Республика Башкортостан, Уфимский район, д. Алексеевка, ул. Почтовая, з/у 5, кад. № 02:47:020207:41				
Изм.	Колуч.	Лист	№Док.	Подп.	Дата	Баня с террасой	Стадия	Лист	Листов	
							Р	22	16	
Разработал						Гарифуллин	Фасад 1-5	 СтройДомПроект строительство архитектура кадастр Воплощаем мечту!		




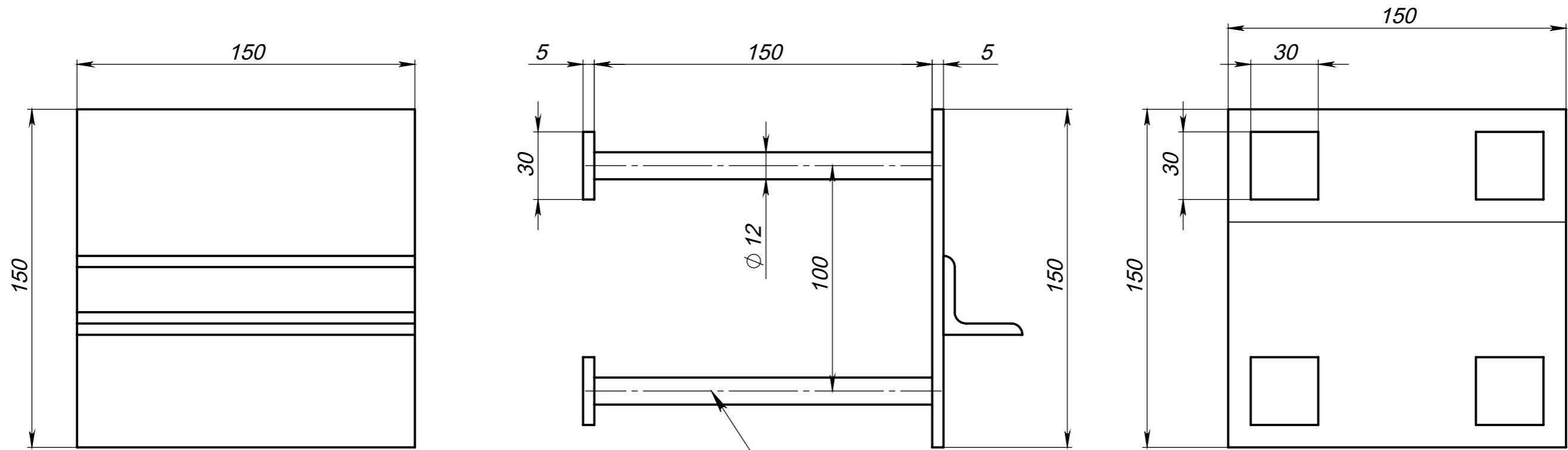
						12-22-КР			
						Республика Башкортостан, Уфимский район, д. Алексеевка, ул. Почтовая, з/у 5, кад. № 02:47:020207:41			
Изм.	Колуч.	Лист	№Док.	Подп.	Дата	Баня с террасой	Стадия	Лист	Листов
							Р	23	16
Разработал						Гарифуллин	Фасад 5-1		
						<i>ГГ</i>			
						 СтройДомПроект строительство архитектура кадастр Воплощаем мечту!			



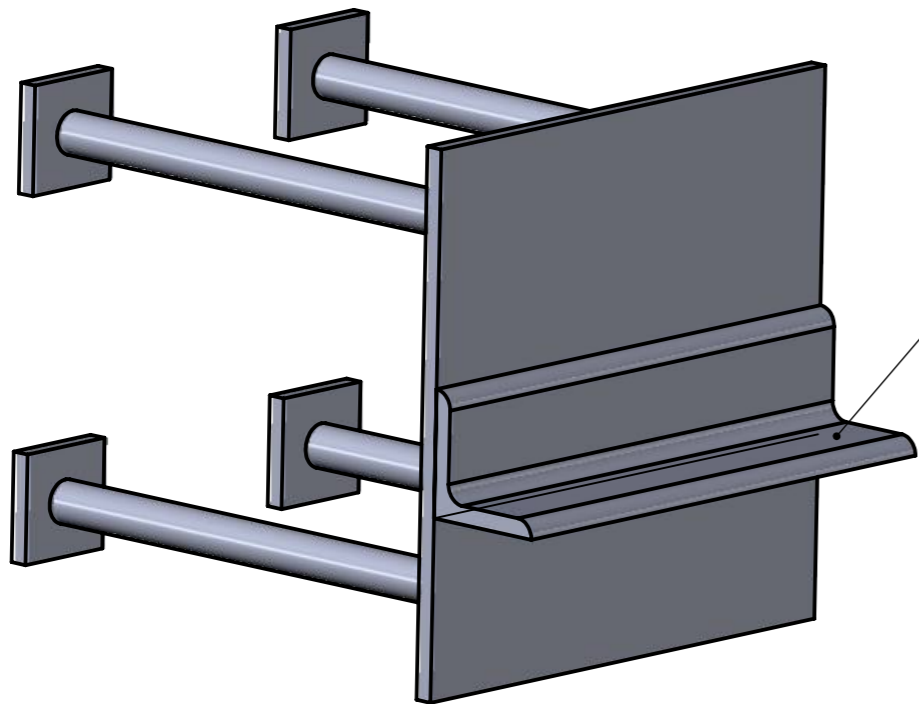
УКАЗАНИЯ ПО ПРОИЗВОДСТВУ РАБОТ

1. Кладку внутренних и наружных стен выполнить из керамзитоблоков на цементно-песчаном растворе М75. Облицовку наружных стен выполнить из лицевого кирпичача.
2. Первые ряды выложить из полнотелого керамического кирпича М125.
3. Укладку перемычек производить на слой свежееуложенного раствора.
4. В процессе кладки стен и перегородок выполнить отверстия и вентканалы.
5. При производстве каменных работ вести систематический контроль прочности кирпича и раствора.
6. Ведомость перемычек смотри на листе спецификаций.
7. Все работы по кирпичной кладке выполнить в соответствии со СНиП 3.03.01-87 и СНиП 3.01.01-85*.
8. Металлические конструкции покрыть краской согласно СНиП 2.03.11-85.

						12-22-КР			
						Республика Башкортостан, Уфимский район, д. Алексеевка, ул. Почтовая, з/у 5, кад. № 02:47:020207:41			
Изм.	Колуч.	Лист	№Док.	Подп.	Дата	Баня с террасой	Стадия	Лист	Листов
							Р	24	16
Разработал	Гарифуллин		<i>ГГ</i>			Узел опирания стены на фундамент	 СтройДомПроект <small>строительство архитектура кадастр</small> Воплощаем мечту!		



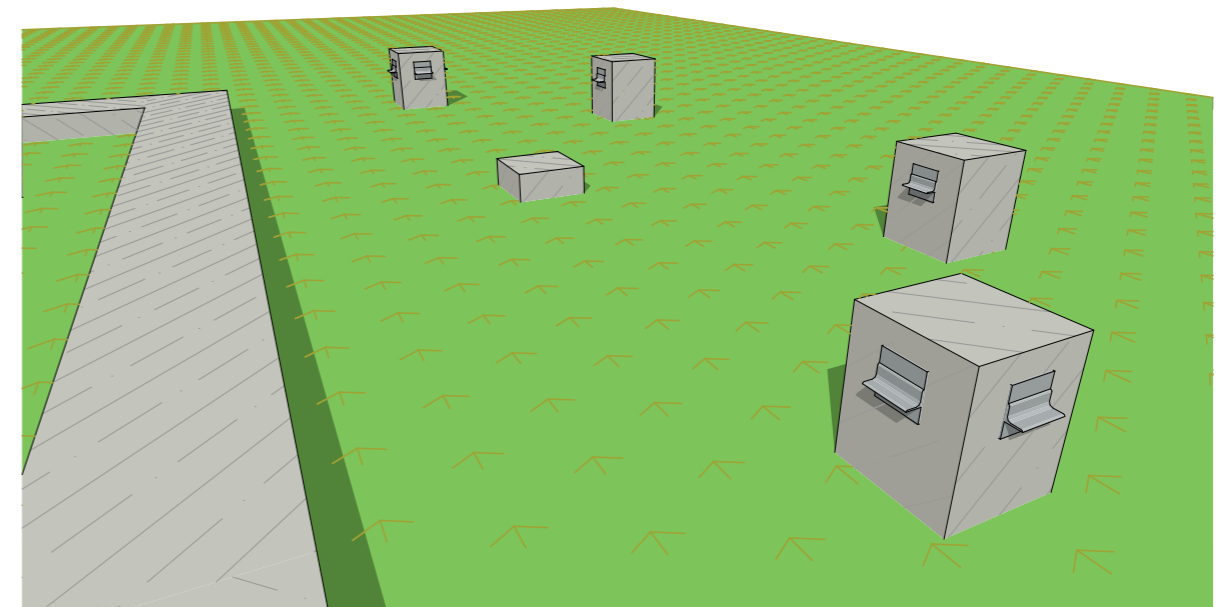
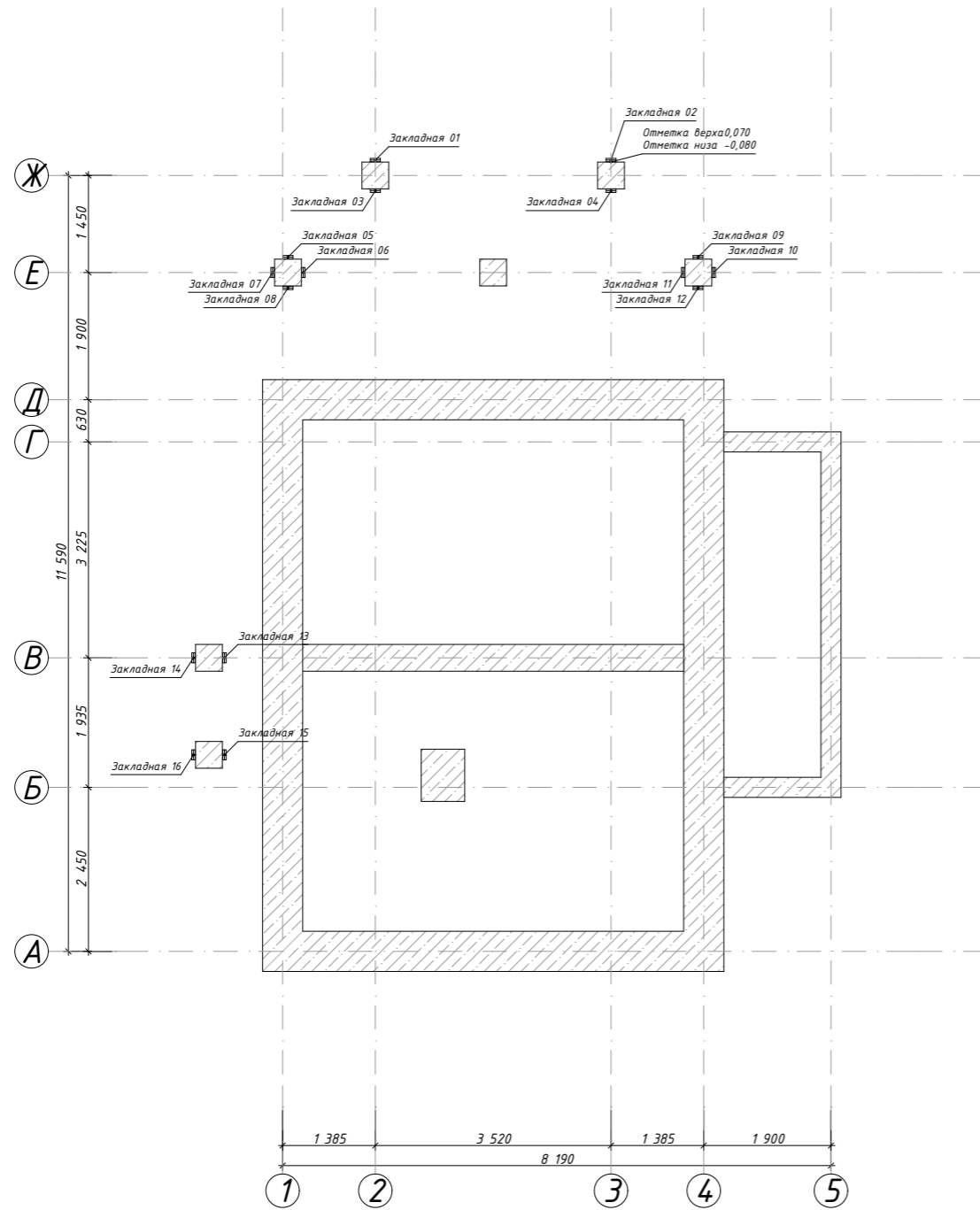
Арматура А500С ϕ 12мм




Уголок 50x50x5мм
приварить к закладной детали
после распалубки, перед началом монтажа
каркаса террасы и крыльца, точное расположение
определить по месту.


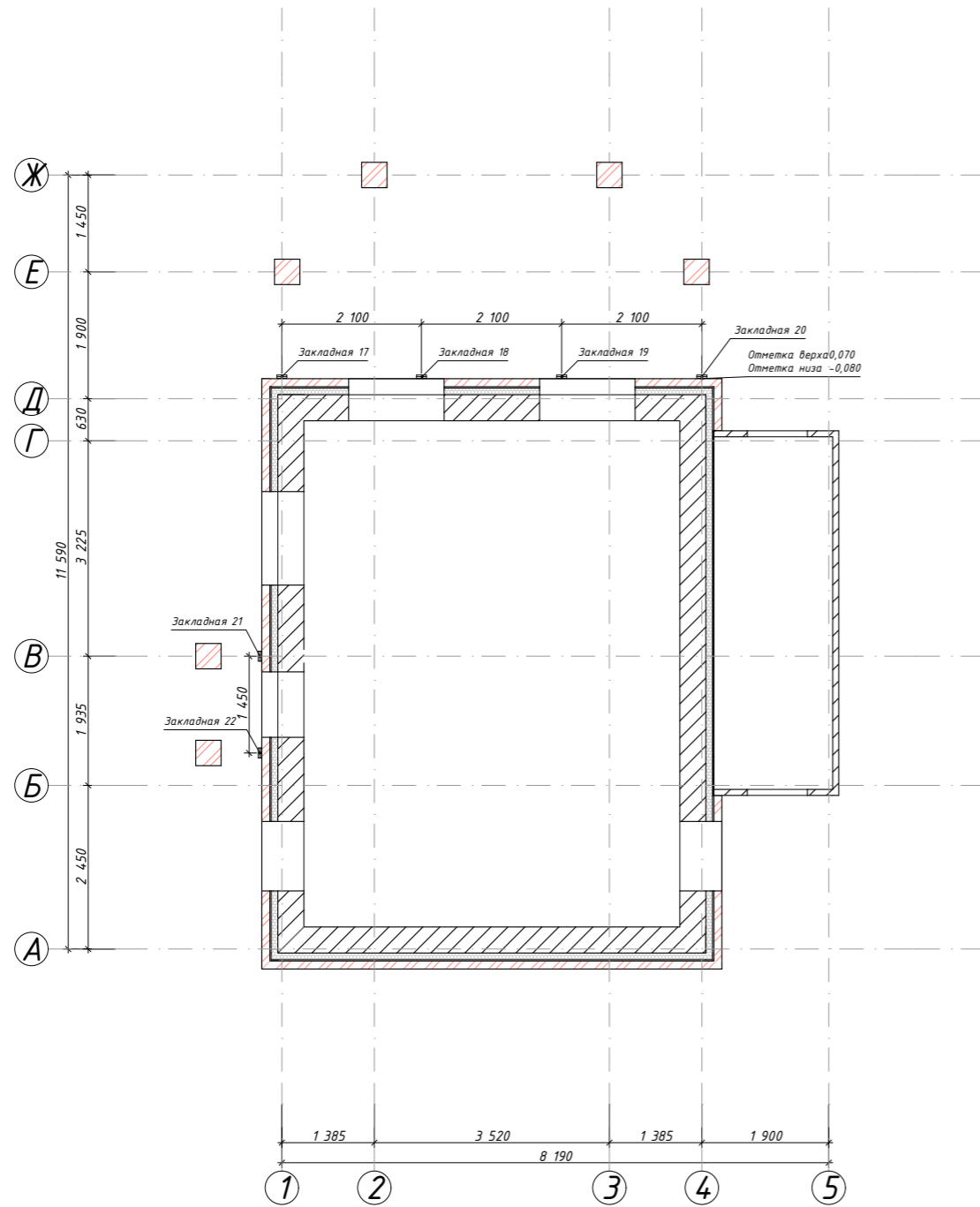
						12-22-КР			
						Республика Башкортостан, Уфимский район, д. Алексеевка, ул. Почтовая, з/у 5, кад. № 02:47:020207:41			
Изм.	Колуч.	Лист	№Док.	Подп.	Дата	Баня с террасой	Стадия	Лист	Листов
							Р	25	16
Разработал						Гарифуллин	Закладная		


1. Общие указания см. л. 1.
2. Отметка на плане дана для верха и низа закладной



						12-22-КР			
						Республика Башкортостан, Уфимский район, д. Алексеевка, ул. Почтовая, з/у 5, кад. № 02:47:020207:41			
Изм.	Колуч.	Лист	№Док.	Подп.	Дата	Баня с террасой	Стадия	Лист	Листов
							Р	26	16
Разработал						Гарифуллин			
						Схема расположения закладных на фундаменте			
						 СтройДомПроект строительство архитектура кадастр Воплощаем мечту!			

1. Общие указания см. л. 1.
2. Отметка на плане дана для верха и низа закладной



						12-22-КР			
						Республика Башкортостан, Уфимский район, д. Алексеевка, ул. Почтовая, з/у 5, кад. № 02:47:020207:41			
Изм.	Колуч.	Лист	№Док.	Подп.	Дата	Баня с террасой	Стадия	Лист	Листов
							Р	27	16
Разработал	Гарифуллин		<i>ГГ</i>			Схема расположения закладных на цоколе  СтройДомПроект строительство архитектура кадастр Воплощаем мечту!			